

State of Qatar
Statistics Authority
Economic Statistics Department



دولة قطر
جهاز الإحصاء
إدارة الإحصاءات الاقتصادية

الإحصاءات الاقتصادية - نشرة تعداد المنشآت 2008
Economic Statistics - Bulletin of Establishment Census 2008



Preface

تقديم

The Establishment Census was executed in October 2008. This Census included field visits to all establishments at the State of Qatar, regardless of its activity or its location within the State.

نُفذ تعداد المنشآت في شهر أكتوبر 2008م وشمل هذا التعداد زيارات ميدانية لجميع المنشآت في دولة قطر بغض النظر عن مزاولتها لنشاط ما أو توقفها أو موقعها في الدولة.

This publication contains results of the Establishment Census. It includes large amount of statistics about establishments practicing activities in Qatar, whether they are operating or stopped for any reason, national or holding nationality of another country or individual or any other form of legal entity in accordance with valid laws of the State of Qatar. This publication includes statistics about employees of the operating establishments, whether they were Qatari or non-Qatari, males or females, with high skills and degrees or ordinary workers and other statistics.

النشرة التي بين أيديكم تتضمن نتائج تعداد المنشآت، وتتضمن كمياً كبيراً من الإحصاءات التي تخص المنشآت التي تزاول أنشطتها داخل الدولة، سواء كانت عاملة أو متوقفة لأي سبب كان، وطنية أو تحمل جنسية بلد آخر، شركة فردية أو أي شكل آخر من أشكال الكيانات القانونية المعمول بها في دولة قطر بموجب القانون. كما أن هذه النشرة تضم إحصاءات عن العاملين في المنشآت العاملة، سواء كانوا قطريين أم غير قطريين، ذكوراً أم إناثاً، أصحاب مهارات عالية وشهادات متخصصة أم عمال، وغيرها من الإحصاءات.

Whereas the Qatar Statistics Authority presents this publication containing diverse and comprehensive statistics, hopes that it will be of help to planners, researchers, students and other users to reach sound planning decisions and wise recommendations in their researches and studies to serve our beloved Qatar.

وجهاز الإحصاء إذ يضع هذه النشرة بين أيديكم، تأمل أن تكون، بما تضم من إحصاءات متنوعة وشاملة، عوناً للمخططين والباحثين والطلبة والمستخدمين الآخرين، تعينهم على الوصول إلى القرارات السليمة في التخطيط وإلى الاستنتاجات الصائبة في دراساتهم وأبحاثهم، خدمة لدولتنا الحبيبة قطر.

Qatar Statistics Authority expects feedback, remarks, additions or amendments from the honorable users to avoid any errors in the future.

يأمل جهاز الإحصاء من المستخدمين الكرام تزويدنا بأي ملاحظات أو إضافات أو تعديلات يرونها ذات أهمية لتلافي الأخطاء في نشراتنا القادمة.

It is noteworthy that these statistics and other economic, social and demographic statistics are available at the Qatar Statistics Authority website (www.qsa.gov.qa).

وتجدر الإشارة إلى أن هذه الإحصاءات وغيرها من الإحصاءات الاقتصادية والاجتماعية والسكانية متوفرة على موقع جهاز الإحصاء الإلكتروني (www.qsa.gov.qa).

Allah grants success

والله ولي التوفيق،،،

Hamad bin Jabor bin Jassim Al Thani

President Qatar Statistics Authority

حمد بن جبر بن جاسم آل ثاني

رئيس جهاز الإحصاء

الإحصاءات الاقتصادية - نشرة تعداد المنشآت 2008
Economic Statistics - Bulletin of Establishment Census 2008



فهرس نشرة تعداد المنشآت
Index Bulletin of Establishment Census

رقم الصفحة Page No.	اسم الجدول Table Title	رقم الجدول Table No.
	تقديم Preface	
	مقدمة Introduction	
	الجداول Table	
	المنشآت حسب حالة المنشأة والبلدية Establishments by Status of Estbablishment and Municipality أكتوبر 2008 Oct. 2008	1
	المنشآت حسب حالة المنشأة والبلدية والمنطقة Establishments by Status of Estbablishment Municipality and Zone أكتوبر 2008 Oct. 2008	2
	المنشآت العاملة حسب القطاع والبلدية Operating Establishmentsby Sector and Municipality أكتوبر 2008 Oct. 2008	3
	المنشآت العاملة حسب القطاع وأبواب النشاط الإقتصادي الرئيسي Operating Establishments by Sector of Estbablishment and Main Economic Activity أكتوبر 2008 Oct. 2008	4
	المنشآت العاملة حسب القطاع والنشاط الإقتصادي الرئيسي Operating Establishments by Sector of Estbablishment and Main Economic Activity أكتوبر 2008 Oct. 2008	5
	المنشآت العاملة والمشتغلون بها حسب البلدية وأبواب النشاط الإقتصادي الرئيسي Operating Establishments & Persons Engaged (P.E.) By Municipality, Main Economic Activity of Establishment أكتوبر 2008 Oct. 2008	6
	المنشآت العاملة والمشتغلون بها حسب البلدية النشاط الإقتصادي الرئيسي Operating Establishments & Persons Engaged (P.E.) By Municipality, Main Economic Activity of Establishment أكتوبر 2008 Oct. 2008	7

الإحصاءات الاقتصادية - نشرة تعداد المنشآت 2008
Economic Statistics - Bulletin of Establishment Census 2008



فهرس نشرة تعداد المنشآت
Index Bulletin of Establishment Census

رقم الصفحة Page No.	اسم الجدول Table Title	رقم الجدول Table No.
	المنشآت العاملة والمشتغلون بها حسب جنسية ونوع المشتغلين وأبواب النشاط الإقتصادي الرئيسي Operating Establishmenst & Persones Engaged (P.E.) by Nationality, Gender & Main Economic Activity أكتوبر 2008	8
	المنشآت العاملة والمشتغلون بها حسب جنسية ونوع المشتغلين ومجموعات النشاط الإقتصادي الرئيسي Operating Establishmenst & Persones Engaged (P.E.) by Nationality, Gender & Main Economic Activity أكتوبر 2008	9
	المنشآت العاملة والمشتغلون بها حسب فئات عدد العاملين وأبواب النشاط الإقتصادي الرئيسي Operating Establishments & Persons Engaged (P.E.) BY Category of Number (P.E.) & Main Economic Activity أكتوبر 2008	10
	المنشآت العاملة والمشتغلون بها حسب فئات عدد العاملين والنشاط الإقتصادي Operating Establishments & Persons Engaged (P.E.) BY Category of Number (P.E.) & Economic Activity أكتوبر 2008	11
	المنشآت العاملة والمشتغلون بها حسب القطاع وأبواب النشاط الإقتصادي الرئيسي Operating Establishments & Persons Engaged (P.E.) by Sector & Main Economic Activity أكتوبر 2008	12
	المنشآت العاملة والمشتغلون بها حسب القطاع والنشاط الإقتصادي الرئيسي Operating Establishments & Persons Engaged (P.E.) by Sector & Main Economic Activity أكتوبر 2008	13
	المنشآت العاملة والمشتغلون بها حسب جنسية ونوع المشتغلين والبلدية Operating Establishmenst & Persones Engaged (P.E.) by Nationality, Gender & Municipality أكتوبر 2008	14
	المنشآت العاملة والمشتغلون بها حسب فئات عدد المشتغلين والبلدية Operating Establishments & Persons Engaged (P.E.) BY Category of Number of (P.E.) & Municipality أكتوبر 2008	15
	المنشآت العاملة والمشتغلون بها حسب القطاع والبلدية Operating Establishments & Persons Engaged (P.E.) by Sector & Municipality أكتوبر 2008	16
	المنشآت العاملة والمشتغلون بها حسب صفة المنشأة والبلدية Operating Establishments & Persons Engaged (P.E.) by Characteristic of Establishment & Municipality أكتوبر 2008	17

الإحصاءات الاقتصادية - نشرة تعداد المنشآت 2008
Economic Statistics - Bulletin of Establishment Census 2008



فهرس نشرة تعداد المنشآت
Index Bulletin of Establishment Census

رقم الصفحة Page No.	اسم الجدول Table Title	رقم الجدول Table No.
	المنشآت العاملة والمشتغلون بها حسب جنسية ونوع المشتغلين والقطاع Operating Establishmenst & Persones Engaged (P.E.) by Nationality, Gender & Sector أكتوبر 2008 Oct.	18
	المنشآت العاملة والمشتغلون بها حسب جنسية ونوع المشتغلين والقطاع Operating Establishmenst & Persones Engaged (P.E.) by Nationality, Gender & Sector أكتوبر 2008 Oct.	19
	المنشآت العاملة والمشتغلون بها حسب جنسية ونوع المشتغلين وصفة المنشأة Operating Establishmenst & Persones Engaged (P.E.) by Nationality, Gender & Characteristic of Establishment أكتوبر 2008 Oct.	20
	المنشآت العاملة والمشتغلون بها حسب فئات عدد المشتغلين وصفة المنشأة Operating Establishments & Persons Engaged (P.E.) by Category of Number of (P.E.) & Characteristic of Establishment أكتوبر 2008 Oct.	21

الإحصاءات الاقتصادية - نشرة تعداد المنشآت 2008
Economic Statistics - Bulletin of Establishment Census 2008



فهرس الرسوم البيانية
Graphs Index

رقم الصفحة Page No.	اسم الرسم البياني Graph Title	رقم الرسم Graph No.
	المنشآت حسب البلدية Establishments by Municipality أكتوبر 2008 Oct. 2008	1
	المنشآت العاملة حسب البلدية Operating Establishments by Municipality أكتوبر 2008 Oct. 2008	2
	المشتغلون القطريون حسب البلدية Persones Engaged (P.E.) by Municipality أكتوبر 2008 Oct. 2008	3
	المشتغلون حسب النوع والقطاع Persones Engaged (P.E.) by Gender & Sector أكتوبر 2008 Oct. 2008	4

Introduction

Qatar Statistics Authority collected data of establishments during October 2008, where census staff visited all establishments operating in the State to recognize the operating economic activities and fill the questionnaire about the structure of these activities and other variables.

Objectives of Establishment Census:

- 1 Give a clear image about the economic activity practiced by the establishment and identify its components.
- 2 Provide detailed tabulations about the establishments operating in the State, e.g. Its geographical location, number of employees, characteristic, legal entity, sector and other tabulations.
- 3 Update the establishments' frame, whereas the Economic Statistic Department conducts and disseminates annual field survey results depending on that frame. The recent the frame is, the more disseminated data are accurate and realistic.
- 4 Qatar Statistics Authority conducts sample economic surveys, where it obtains its particulars from the establishment frame.

مقدمة

قام جهاز الإحصاء بجمع بيانات المنشآت خلال أكتوبر 2008، حيث قام موظفو التعداد بزيارة جميع المنشآت العاملة بالدولة للتعرف على الأنشطة الاقتصادية العاملة واستيفاء استمارة خاصة عن مقومات هذه الأنشطة وغيرها من المتغيرات.

يهدف تعداد المنشآت إلى:

- 1 إعطاء صورة واضحة عن النشاط الاقتصادي الذي تزاوله المنشأة والتعرف على مقومات هذا النشاط.
- 2 توفير تبويبات تفصيلية عن المنشآت العاملة بالدولة من حيث تواجدها الجغرافي - جنسيتها - فئات عدد العاملين - صفة المنشأة وكيانها القانوني - القطاع الذي تتبعه المنشأة وغيرها من التبويبات.
- 3 تحديث إطار المنشآت إذ تعتمد المسوحات السنوية التي تجريها إدارة الإحصاءات الاقتصادية وتنشر تبويباتها في حينه على إطار المنشآت الذي تستمد منه مفردات المسح، وكلما كان الإطار حديثاً كلما كانت البيانات المنشورة أكثر دقة وأقرب من الواقع.
- 4 كما يجري الجهاز أبحاثاً اقتصادية بالعينة تستمد مفرداتها من إطار المنشآت.

Most important definitions :

1 - The Establishment:

Project or part of a project with constant site within the block, performing one or more economic activity under one administration. Holder of the project could be natural or artificial person or government body.

Accordingly, basic elements of the establishments are:

- Constant site within the block
- Practice of economic activity
- Holder (natural or artificial)

If the establishment:

- Practices its activity in more than one place, whether it was identical, integrated or similar activity, and no separate data are available, all places are treated as one establishment within the block, as long as the holder is the same person.
- Practices more than one activity in one or several places within the block, each activity will be treated as separate establishment.
- In case data could not be separated for each activity, **then it will be treated as one establishment and the prevailing activity will be considered as the main activity of the establishment.**
- If there were many holders practicing their activities in one place, each holder's establishment is considered separate establishment, even if the activity was the same.
- Establishment definition does not include:

- * Salesmen
- * Tankers
- * Taxis
- * roads and buildings construction sites
- * Temporary booths workers.

أهم التعاريف المستخدمة:

1 - تعريف المنشأة:

مشروع أو جزء من مشروع، له موقع ثابت داخل حدود المربع، يقوم بأداء نوع أو أكثر من الأنشطة الاقتصادية تحت إدارة واحدة، وقد يكون حائز المشروع شخصاً طبيعياً أو اعتبارياً أو جهة حكومية.

وعلى ذلك فإن أركان المنشأة هي:-

- مكان ثابت في حدود المربع.
 - مزاولة نشاط اقتصادي.
 - حائز (طبيعي أو اعتباري).
- فإذا كانت المنشأة:

أ. تزاوّل نشاطها في أكثر من مكان، سواء كان النشاط واحداً أو متكاملًا أو متمثلاً، ولا تتوفر عنها بيانات منفصلة، فتعامل جميع الأماكن داخل حدود المربع كمنشأة واحدة ما دام الحائز واحداً.

ب. تزاوّل أكثر من نشاط في مكان واحد أو عدة أماكن داخل حدود المربع وأمكن فصل حسابات كل نشاط على حدة، فيعامل كل نشاط باعتباره منشأة منفصلة.

ج. في حالة عدم إمكانية فصل البيانات لكل نشاط على حدة، فتعامل كلها كمنشأة واحدة ويغلب النشاط الاقتصادي الذي تعتبره المنشأة رئيسياً لها.

د. إذا تعدد الحائزون والذين يزاولون أنشطتهم في مكان واحد فتعتبر منشأة كل حائز منشأة مستقلة حتى ولو كان النشاط واحداً.

هـ. لا يدخل ضمن تعريف المنشأة:

- * الباعة المتجولون
- * سيارات نقل المياه
- * سيارات نقل الركاب بالأجرة (التاكسي)
- * مواقع العمل في تشييد الطرق والبناء
- * الأكشاك غير الثابتة
- * المخازن المغلقة التابعة للمنشآت والتي لا يعمل بها مشتغلون.

2- Establishment Status:

a. Operating establishment:

The establishment where workers practice one or more economic

b. Temporarily stopped establishment:

The establishment that practices economic activity, components of this activity are available and employs workers, but it is temporarily stopped for the duration of the census for any reason (maintenance, decoration, travel of holder ... etc.).

c. Permanently closed establishment:

The establishment that stopped practicing its works for any reason (bankruptcy, desire of holder to leave work ... etc.), and obviously it will have any workers practicing any economic activity.

d. Under preparation:

It is a new establishment, where preparation is taking place, e.g. decoration, importation of goods ... etc. in order to open it and activity is not practiced yet.

e. Vacant:

It is a place originally prepared for practicing economic activity, and not occupied by an establishment the time of census.

أ - منشأة عاملة:

وهي المنشأة التي يباشر بها المشتغلون نشاطاً أو أنشطة اقتصادية.

ب. منشأة متوقفة مؤقتاً:

هي المنشأة التي تزاوّل نشاطاً اقتصادياً، ويتوفر فيها مقومات هذا النشاط، كما يعمل بها مشتغلون إلا إنها متوقفة بصفة مؤقتة طوال فترة التعداد لأي سبب مثل (إجراء صيانة أو ديكور أو سفر الحائز... الخ).

ج. منشأة مغلقة نهائياً:

هي المنشأة التي توقفت عن مباشرة أعمالها لأي سبب من الأسباب (إفلاس، رغبة الحائز في ترك العمل... الخ). وبالطبع لا يوجد بها مشتغلون يزاولون أي نشاط اقتصادي.

د. تحت التجهيز:

هي المنشأة الجديدة التي يجري الاستعداد فيها من أعمال ديكور وجلب بضائع... الخ. تمهيداً لافتتاحها ولم يبدأ ممارسة النشاط فيها.

هـ. خالية:

هو مكان معد أصلاً لمزاولة نشاط اقتصادي ولا تشغله أي منشأة وقت إجراء التعداد.

3- Sector:

A. Government Department:

It usually practices government administrative or service activity, e.g. ministries and departments (Ministries of Defense and Finance, government schools, government health centers, government hospitals ... etc.).

B. Government Establishment/Company:

Companies that practice production and the State own the whole capital (e.g. Qatar Petroleum, Qatar Central Bank ... etc.).

3 - القطاع الذي تتبعه المنشأة:

أ. إدارة حكومية:

المنشآت الحكومية هي التي تمارس عادة نشاطاً إدارياً أو خدمياً حكومياً. مثل الوزارات والإدارات (وزارة الدفاع، الداخلية، المالية، المدارس الحكومية، المراكز الصحية الحكومية، المستشفيات الحكومية... الخ).

ب. مؤسسة/شركة حكومية:

وتضم الشركات التي تمارس نشاطاً إنتاجياً وتملك الدولة رأسمالها بالكامل مثل (قطر للبترول، مصرف قطر المركزي... الخ).

الإحصاءات الاقتصادية - نشرة تعداد المنشآت 2008
Economic Statistics - Bulletin of Establishment Census 2008



C. Private:

Establishments owned by an individual or a group, whether Qatari, non-Qatari, natural or artificial person (does not include joint-stock in which the State owns shares).

D. Mixed:

The sector that comprises establishments which the State contributes to their capital with another body, whether national or foreign.

E. Diplomatic/International:

Includes establishments that practice diplomatic or consular activity for other countries (e.g. embassies, consulates ... etc.), it includes establishments affiliated to regional and international organizations.

ج. خاص:

يضم المنشآت التي يملكها فرد أو مجموعة أفراد سواء كانوا قطريين أو غير قطريين، أشخاصاً طبيعيين أو اعتباريين (لا تشمل الشركات المساهمة التي تساهم بها الدولة).

د. مختلط:

وهو القطاع الذي يضم المنشآت التي تساهم الدولة في رأسمالها مع جهة أخرى سواء كانت هذه الجهة وطنية أو أجنبية.

هـ. دبلوماسي ودولي:

ويشمل المنشآت التي تمارس نشاطاً دبلوماسياً أو قنصلياً لدول أخرى مثل (السفارات والقنصليات... الخ). وكذلك المنشآت التي تتبع المنظمات الإقليمية والدولية.

4- Main Economic Activity:

Type of actual activity practiced by the establishment, whether material or service, regardless of sector of the establishment (Government Department, Government Establishment / Company, Private, Mixed, Diplomatic / International); or ownership of establishment (individual, main branch, administrative offices/auxiliary units, branch of local establishment, branch of foreign establishment, holding company).

4 - النشاط الاقتصادي الرئيسي:

هو نوع العمل الفعلي الذي تزاوله المنشأة سواء كان مادياً أو خديماً بصرف النظر عن القطاع الذي تتبعه المنشأة (إدارة حكومية، مؤسسة/شركة حكومية، خاص، مختلط، دبلوماسي ودولي) أو ملكية رأس المال أو صفة المنشأة (مفردة، مركز رئيسي، مكاتب الإدارة / وحدات مساعدة، فرع منشأة محلية، فرع منشأة أجنبية، شركة قابضة).

5-Legal Entity:

A. Individual:

An establishment owned by an individual (natural person) where no one has partnership in its holding.

B. Joint-liability:

Company composed of two or more natural persons. They are jointly liable with their funds for the company's financial commitments.

5 - الكيان القانوني:

أ. المنشأة الفردية:

هي المنشأة التي يحوزها فرد (شخص طبيعي) ولا يشاركه في حيازتها أحد.

ب. شركة تضامن:

هي شركة تتكون من شخصين طبيعيين أو أكثر يكونون مسئولين بالتضامن في جميع أموالهم عن التزامات الشركة.

C. Limited Partnership:

Company includes two parties of partners:

1. Acting partners: Who run the company and are jointly liable of all company's financial commitments with their funds.
2. Silent partners: Who contribute in the company's capital and they are liable for financial commitments of the company with the amount they are committed to pay for the company.

D. Limited Joint-Stock:

It is composed of two parties, one includes one or more partners jointly liable with all their funds for the company's debts, and the other includes not less than four (4) shareholders and they questioned for the company's debts in regard to their capital shares

E. Limited Liability:

Number of partners in a similar company should not be more than fifty (50) and not less than two (2). Any of these partners is liable only for his capital share. Shares of partners are not represented by transferable checks. The term "With Limited Liability" should be added to the name of company. Its capital should not be less than two hundred thousands (200,000) Qatari Riyals evenly distributed on equal value shares of ten (10)Qatari Riyals. A company with Limited Liability should not be practicing banking, insurance or investing funds for others, whether personally or by proxy.

F. Joint-stock:

A company which capital is divided into equal value and tradable shares. The shareholder is liable only for his capital share.

Qatari Law no (5) 2002 states that "Capital of such company should not be less than ten million (10,000,000) Qatari Riyals for companies that circulate its shares for public in general subscription.

ج. شركة التوصية البسيطة:

هي شركة تتألف من فئتين من الشركاء، هما:-

1. الشركاء المتضامنون: وهم الذين يديرون الشركة ويكونون مسؤولين بالتضامن عن جميع التزاماتها في أموالهم الخاصة.
2. الشركاء الموصون: وهم الذين يساهمون في رأسمال الشركة دون أن يكونوا مسؤولين عن التزامات الشركة إلا بمقدار ما قدموه من مال أو بمقدار ما التزموا بدفعه للشركة.

د. شركة التوصية بالأسهم:

هي الشركة التي تتكون من فريقين، أحدهما يضم شريكاً أو أكثر متضامنين ومسؤولين في جميع أموالهم عن ديون الشركة، والآخر يضم شركاء مساهمين لا يقل عددهم عن (4) أربعة ولا يسألون عن ديون الشركة إلا بقدر حصصهم في رأس المال.

هـ. شركة ذات مسؤولية محدودة:

هي الشركة التي لا يجوز أن يزيد عدد الشركاء فيها عن (50) خمسين شريكاً، وأن لا يقل عددهم عن شريكين، ولا يسأل أي منهم إلا بقدر حصته في رأس المال ولا تكون حصص الشركاء فيها ممثلة بصكوك قابلة للتداول، ويجب ان يضاف إلى اسم الشركة عبارة "ذات مسؤولية محدودة" ولا يقل رأس مال الشركة عن مائتي ألف ريال قطري موزعة على حصص متساوية القيمة لا تقل قيمة كل منها عن عشرة ريال قطري. كما لا يجوز ان يكون غرض الشركة ذات المسؤولية المحدودة القيام بأعمال البنوك أو التأمين أو استثمار الأموال لحساب الغير أصالة أو وكالة.

و. شركة مساهمة:

يكون رأسمالها مقسماً إلى أسهم متساوية القيمة وقابلة للتداول ولا يسأل المساهم فيها إلا بقدر مساهمته في رأس المال.

وينص القانون القطري رقم (5) لسنة 2002م على أن لا يقل رأس مال الشركة المساهمة عن عشرة ملايين ريال قطري بالنسبة للشركات التي تطرح أسهمها للجمهور في اكتتاب عام.

الإحصاءات الاقتصادية - نشرة تعداد المنشآت 2008
Economic Statistics - Bulletin of Establishment Census 2008



G. Special Joint-Stock:

Company which capital is composed of equal value shares which are not subject for subscription or circualtion. Usually subscription is for limited number of persons, i.e. founders. Shareholder liability is limited to his part of shares in capital.

Its founders are not less than five (5), its shares are not subject for subscription, they should subscribe to all shares and its capital should not be less than two million (2,000,000) Qatari Riyals.

H. Others:

The establishment that does not comply with the aforementioned tems

6- Number of employees:

All employees of the establishment, whether owners who work in it (paid or unpaid) or paid workers.

ز. شركة مساهمة خاصة:

هي شركة يتكون رأس مالها من أسهم متساوية القيمة غير مطروحة للاكتتاب العام وغير قابلة للتداول، وي طرح الاكتتاب فيها لعدد محدود من الأشخاص عادة. المؤسسون، ولا تتعدى مسؤولية المساهم حدود حصته من الأسهم في رأسمال الشركة

لا يقل عدد مؤسسيها عن (5) خمسة أشخاص ولا تطرح أسهمها للاكتتاب العام وأن يكتتبوا بجميع الأسهم ويجب أن لا يقل رأسمال الشركة عن مليوني ريال قطري.

ح. أخرى:

هي المنشأة التي لا ينطبق عليها ما سبق ذكره

6 - عدد المشتغلين:

المشتغلون بالمنشأة هم جميع العاملين بها سواء كانوا أصحاب المنشأة الذين يعملون بها (بأجر أو بدون أجر) أو المشتغلين بأجر

State of Qatar
Statistics Authority
Economic Statistics Department



دولة قطر
جهاز الإحصاء
إدارة الإحصاءات الاقتصادية

الإحصاءات الاقتصادية - نشرة تعداد المنشآت 2008
Economic Statistics - Bulletin of Establishment Census 2008

الجداول Table

الإحصاءات الاقتصادية - نشرة تعداد المنشآت 2008
Economic Statistics - Bulletin of Establishment Census 2008

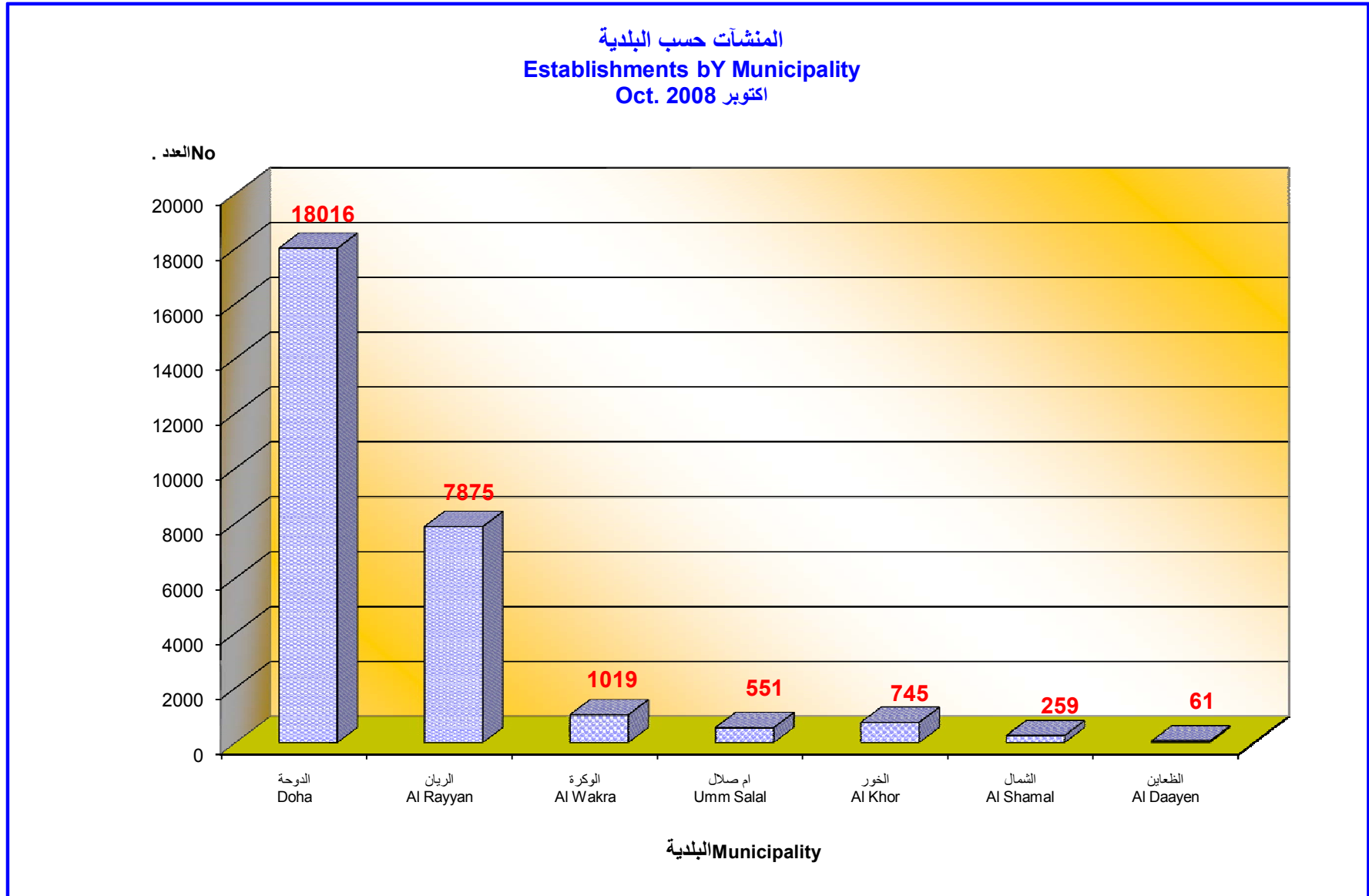


المنشآت حسب حالة المنشأة البلدية
Establishments by Status of Establishment and Municipality
أكتوبر 2008

Table No. (1)

جدول رقم (1)

Municipality	المجموع Total	خالية Vacant	تحت التجهيز Under Preparation	مغلقة نهائيا Completely Closed	متوقفة مؤقتا Temporarily Stopped	عاملة Operating	البلدية
Doha	18016	284	317	611	959	15845	الدوحة
Al Rayyan	7875	279	270	319	403	6604	الريان
Al Wakra	1019	14	43	48	64	850	الوكرة
Umm Salal	551	27	15	17	41	451	ام صلال
Al Khor	745	9	25	25	41	645	الخور
Al Shamal	259	11	21	26	29	172	الشمال
Al Daayen	61	0	4	3	1	53	الظعائن
Total	28526	624	695	1049	1538	24620	المجموع



الإحصاءات الاقتصادية - نشرة تعداد المنشآت 2008
Economic Statistics - Bulletin of Establishment Census 2008



المنشآت حسب حالة المنشأة البلدية والمنطقة
Establishments by Status of Establishment Municipality and Zone
أكتوبر 2008 Oct. 2008

Table No. (2)

جدول رقم (2)

Zone	المجموع Total	خالية Vacant	تحت التجهيز Under Preparation	مغلقة نهائيا Completely Closed	متوقفة مؤقتا Temporarily Stopped	عاملة Operating	المنطقة
Doha							الدوحة
1 Al Jasra	834	3	16	23	83	709	الجبسه
2 Al Diwan	1	0	0	0	0	1	الديوان
3 Mohammed Bin Jasim	982	20	3	59	84	816	محمد بن جاسم
4 Al Asmakh	648	16	0	12	31	589	الاصمخ
5 Al Najada	353	8	5	7	9	324	النجاهه
6 Al Ghanim Al Qadeem (North)	467	3	9	4	30	421	الغانم القديم شمالا
7 New Markets	711	1	1	3	13	693	الاسواق الجديدة
10 Wadi Al Sail (East)	5	0	0	1	0	4	وادي السيل شرقا
11 Al Rumeila (East)	31	0	0	9	5	17	الرميلة شرقا
12 Al Bidda	3	0	0	0	0	3	البدع
13 Musheireb	429	4	10	26	37	352	مشيرب
14 Fareeq Abdul Aziz	250	7	11	19	3	210	فريق عبدالعزيز
15 Al Doha Al Jadeeda	369	21	6	38	6	298	الدوحة الجديده
16 Al Ghanim Al Qadeem (South)	475	6	9	44	24	392	الغانم القديم جنوبا
17 Al Hitmi	250	0	5	1	17	227	فريق الهتمي القديم
18 Al Salata	102	3	2	3	4	90	فريق السلطة القديمة
19 Doha Port	35	0	1	0	0	34	الميناء
20 Wadi Al Sail (West)	19	0	0	1	0	18	وادي السيل غربا
21 Al Rumeila (West)	15	0	0	3	0	12	الرميلة غربا
22 Bin Mahmoud (North)	250	4	1	5	60	180	ابن محمود شمالا
23 Bin Mahmoud (South)	452	2	2	14	29	405	ابن محمود جنوبا
24 Al Muntazah	514	4	1	23	46	440	فريق المنتزه

الإحصاءات الاقتصادية - نشرة تعداد المنشآت 2008
Economic Statistics - Bulletin of Establishment Census 2008



المنشآت حسب حالة المنشأة البلدية والمنطقة
Establishments by Status of Establishment Municipality and Zone
أكتوبر 2008 Oct. 2008

Table No. (2)

جدول رقم (2)

Zone	المجموع Total	خالية Vacant	تحت التجهيز Under Preparation	مغلقة نهائيا Completely Closed	متوقفة مؤقتا Temporarily Stopped	عاملة Operating	المنطقة
25 Al Mansoura/Bin Dirhem	493	1	7	16	27	442	المنصورة / ابن درهم
26 Najma	802	1	4	15	49	733	نجمه
27 Umm Ghuwailina	480	5	3	16	51	405	ام غو يلينه
28 Al Khulaifat	19	1	0	1	0	17	الخليفات القديمه
29 Ras Abu Abboud	6	0	0	0	0	6	راس ابو عبود
30 Al Duhail	35	0	0	2	4	29	الدحيل
31 Al Duhail South	203	0	7	0	3	193	جنوب الدحيل
32 Madinat Khalifa (North)	136	3	1	3	9	120	مدينه خليفه الشماليه
33 Al Markhiya	142	4	3	1	3	131	المرخييه
34 Madinat Khalifa (South)	385	3	6	20	39	317	مدينه خليفه الجنوبيه
35 Kulaib	136	6	5	8	10	107	فريق كليب
36 Al Messila	103	4	0	2	8	89	المسيلة
37 Bin Omran/Al Hitmi Al Jadeed	391	4	5	15	14	353	ابن عمران / الهتمي الجديد
38 Al Sadd	753	9	26	54	21	643	السد
39 Al Mirqab Al Jadeed/Al Nasr	929	14	15	54	32	814	المرقاب الجديد/ النصر
40 Al Salata Al Jadeeda /Al Asiri	212	9	7	3	5	188	السلطة الجديدة / العسيري
41 Al Hilal (West)	180	2	4	1	13	160	الهلال غربا
42 Al Hilal (East)	252	3	7	9	5	228	الهلال شرقا
43 Al Nuaija (West)	47	0	1	0	10	36	النعيجه غربا
44 Al Nuaija (East)	57	0	1	0	11	45	النعيجه شرقا
45 Al Matar Al Qadeem	679	0	5	13	39	622	المطار القديم
46 Musaimeer	2	0	1	0	0	1	مسيمير
47 Al Rawda	71	2	2	1	0	66	الروضة
48 Doha International Airport	36	0	1	0	0	35	مطار الدوحة الدولي

الإحصاءات الاقتصادية - نشرة تعداد المنشآت 2008
Economic Statistics - Bulletin of Establishment Census 2008



المنشآت حسب حالة المنشأة البلدية والمنطقة
Establishments by Status of Establishment Municipality and Zone
أكتوبر 2008

Table No. (2)

جدول رقم (2)

Zone	المجموع Total	خالية Vacant	تحت التجهيز Under Preparation	مغلقة نهائيا Completely Closed	متوقفة مؤقتا Temporarily Stopped	عاملة Operating	المنطقة
49 Doha International Airport (East)	2	0	0	0	0	2	مطار الدوحة الدولي شرقا
57 Industrial Area	3544	86	106	75	119	3158	المنطقة الصناعية
60 New District Of Doha 60	71	0	0	0	2	69	الدوحة الحديثة 60
61 Diplomatic District	451	20	10	4	2	415	الحي الدبلوماسي
62 New District Of Doha 62	9	0	1	0	0	8	الدوحة الحديثة 62
63 New District Of Doha 63	31	0	0	0	0	31	الدوحة الحديثة 63
64 New District Of Doha 64	36	5	0	1	2	28	الدوحة الحديثة 64
65 New District Of Doha 65	31	0	0	1	0	30	الدوحة الحديثة 65
66 New District Of Doha 66	35	0	5	1	0	29	الدوحة الحديثة 66
67 New District Of Doha 67	43	0	0	0	0	43	الدوحة الحديثة 67
68 Qatar University	8	0	1	0	0	7	جامعة قطر
69 New District Of Doha 69	11	0	1	0	0	10	الدوحة الحديثة 69
Total	18016	284	317	611	959	15845	المجموع
Al Rayyan							الريان
51 Al Gharrafa/Bani Hajer/AI Zaghwa	832	62	63	26	38	643	الغرافه / بني هاجر / الازغوة
52 Al Luqta/AI Rayyan AI Qadeem	500	2	3	14	13	468	اللقطة / الریان القديم
53 Al Rayyan AI Jadeed/Muaither North	1642	134	68	58	105	1277	الريان الجديد / معيزر الشمالية
54 Fareeq AI Amir/Muraykh/AI Soudan North	370	0	4	12	4	350	منطقة الامير / مريخ / السودان شمالا
55 AI Soudan South/AI Aziziya/AI Ghanim/AI Murrah	1920	69	53	61	148	1589	السودان / العزيبه / الغانم / المره
56 AI Khulaifat AI Jadeeda/AI Maamoura/Abu Hamur	2088	11	61	111	64	1841	الخليفات الجديدة / المعمورة / ابوهامور
72 AI Utouriya	2	0	0	2	0	0	العطورية
73 AI Jemaliya	53	1	2	9	4	37	الجميليه
80 AI Shahhniya	241	0	5	11	21	204	الشحانيه

الإحصاءات الاقتصادية - نشرة تعداد المنشآت 2008
Economic Statistics - Bulletin of Establishment Census 2008



المنشآت حسب حالة المنشأة البلدية والمنطقة
Establishments by Status of Establishment Municipality and Zone
أكتوبر 2008 Oct. 2008

Table No. (2)

جدول رقم (2)

Zone	المجموع Total	خالية Vacant	تحت التجهيز Under Preparation	مغلقة نهائياً Completely Closed	متوقفة مؤقتاً Temporarily Stopped	عاملة Operating	المنطقة
81 Abu Nakhla / Mukainess	34	0	7	0	0	27	ابو نخلة / مكينس
82 Rawdat Rashed	27	0	0	1	4	22	روضه راشد
83 Al Karaana	19	0	0	0	0	19	الكرعانة
84 Umm Bab	28	0	1	2	0	25	ام باب
85 Al Nasraniya	13	0	0	8	0	5	النصرانية
86 Dukhan	95	0	3	3	1	88	دخان
96 Abu Samra	10	0	0	1	1	8	ابوسمره
97 Sawda Natheel	1	0	0	0	0	1	سوداء نثيل
Total	7875	279	270	319	403	6604	المجموع
Al Wakra							الوكرة
90 Al Wakra	735	14	18	41	61	601	الوكره
91 Al Wukair	51	0	0	0	1	50	الوكير
92 Mesaieed (town)	193	0	24	7	2	160	مسيعيد - المدينة
93 Mesaieed (Industrial Area)	34	0	0	0	0	34	مسيعيد - المنطقة الصناعية
94 Shaqra	5	0	1	0	0	4	شقرا
98 Khor Al Adaid	1	0	0	0	0	1	خور العدييد
Total	1019	14	43	48	64	850	المجموع
Umm Salal							ام صلال
71 Umm Slal/Al Kharaitiyat	551	27	15	17	41	451	ام صلال / الخريطيات
Total	551	27	15	17	41	451	المجموع
Al Khor							الخور
74 Al Khor	581	6	17	23	37	498	الخور
75 Al Thakhira	118	0	3	1	3	111	النخيره
76 Al Ghuwairiya	46	3	5	1	1	36	الغويريه
Total	164	3	8	2	4	147	المجموع

الإحصاءات الاقتصادية - نشرة تعداد المنشآت 2008
Economic Statistics - Bulletin of Establishment Census 2008



المنشآت حسب حالة المنشأة البلدية والمنطقة
Establishments by Status of Establishment Municipality and Zone
أكتوبر 2008 Oct. 2008

Table No. (2)

جدول رقم (2)

Zone	المجموع Total	خالية Vacant	تحت التجهيز Under Preparation	مغلقة نهائياً Completely Closed	متوقفة مؤقتاً Temporarily Stopped	عاملة Operating	المنطقة
Al Shamal							الشمال
77 Fuwairit/AI Jassasiya	17	1	4	1	0	11	فويرط / الجساسيه
78 Abu Dhalouf/AI Zubara	13	3	0	1	0	9	ابوظلوف / الزباره
79 Madinat Al Shamal/AI Ruwais	229	7	17	24	29	152	مدينه الشمال / الرويس
Total	259	11	21	26	29	172	المجموع
Al Daayen							الضعاين
70 AI Kheesa	61	0	4	3	1	53	الخييه
Total	61	0	4	3	1	53	المجموع

الإحصاءات الاقتصادية - نشرة تعداد المنشآت 2008
Economic Statistics - Bulletin of Establishment Census 2008

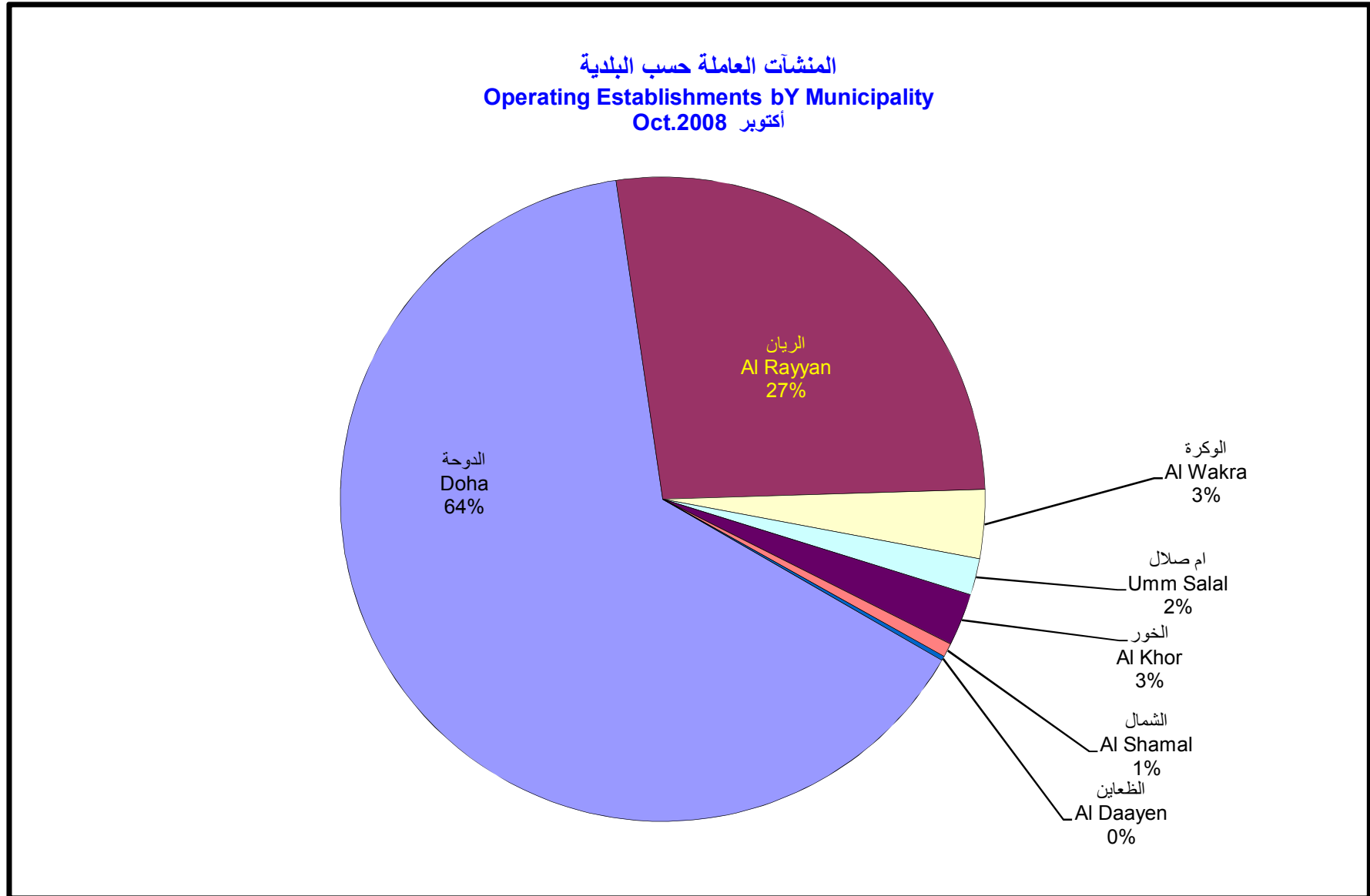


المنشآت العاملة حسب القطاع والبلدية
Operating Establishments by Sector and Municipality
أكتوبر 2008 Oct. 2008

Table No. (3)

جدول رقم (3)

Municipality	المجموع Total	دبلوماسي ودولي Dipolmatic /International	مختلط Mixed	خاص Private	مؤسسة/ شركة حكومية Government Est. /Company	إدارة حكومية Government Department	البلدية
Doha	15845	24	105	15336	88	292	الدوحة
Al Rayyan	6604	11	45	6315	69	164	الريان
Al Wakra	850	1	27	764	28	30	الوكرة
Umm Salal	451	3	0	423	4	21	ام صلال
Al Khor	645	3	15	569	13	45	الخور
Al Shamal	172	1	7	139	1	24	الشمال
Al Daayen	53	0	1	40	5	7	الظعائن
Total	24620	43	200	23586	208	583	المجموع



الإحصاءات الاقتصادية - نشرة تعداد المنشآت 2008
Economic Statistics - Bulletin of Establishment Census 2008



المنشآت العاملة حسب القطاع وأبواب النشاط الاقتصادي الرئيسي

Operating Establishments by Sector of Establishment and Main Economic Activity

أكتوبر 2008 Oct. 2008

Table No. (4)

جدول رقم (4)

Main Economic Activity	المجموع Total	دبلوماسية ودولي Diplomatic /International	مختلط Mixed	خاص Private	مؤسسة/ شركة حكومية Government Est. /Company	إدارة حكومية Government Department	أبواب النشاط الاقتصادي الرئيسي
a Agriculture, hunting and forestry	39	0	6	33	0	0	الزراعة والصيد والحراجه
c Mining and Quarrying	170	0	10	135	25	0	التعدين وإستغلال المحاجر
d Manufacturing	2910	2	30	2872	6	0	الصناعة التحويلية
e Electricity, Gas and Water supply	49	0	9	12	28	0	إمدادات الكهرباء والغاز والمياه
f Construction	1894	0	1	1893	0	0	الإتشاءات
g Wholesale and Retail Trade, Repaire of Motor Vehicles, Personal And Households goods	11877	3	36	11835	2	1	تجارة الجملة والتجزئة وإصلاح المركبات ذات المحركات والدراجات النارية والسلع الشخصية والمنزلية
h Hotels and Restaurants	1759	0	2	1745	12	0	الفنادق والمطاعم
i Transport, Storage and Communication	1148	1	50	1071	26	0	النقل والتخزين والاتصالات
j Financial InTermediation	320	0	45	269	6	0	الوساطة المالية
k Real Estate, Renting and Business Activities	1713	1	0	1712	0	0	الأنشطة العقارية والإيجارية وأنشطة خدمات الأعمال
l Puplic Adminstation and Defence , Compulsory Social Security	255	0	0	0	3	252	الإدارة العامة والدفاع والضمان الإجتماعى الإجبارى
m Education	440	8	1	227	73	131	التعليم
n Health and Social Work	295	18	1	178	9	89	الصحة والعمل الإجتماعى
o Other Community, Social and Service Activities	1749	8	9	1604	18	110	أنشطة الخدمات المجتمعية والإجتماعية والشخصية الأخرى
q Extra-Territorial Organzations and Bodies	2	2	0	0	0	0	المنظمات والهيئات الدولية
Total	24620	43	200	23586	208	583	المجموع

الإحصاءات الاقتصادية - نشرة تعداد المنشآت 2008
Economic Statistics - Bulletin of Establishment Census 2008



المنشآت العاملة حسب القطاع والنشاط الاقتصادي الرئيسي

Operating Establishments by Sector of Establishment and Main Economic Activity

أكتوبر 2008 Oct. 2008

Table No. (5)

جدول رقم (5)

Main Economic Activity	المجموع Total	دبلوماسي ودولي Dipolmatic /International	مختلط Mixed	خاص Private	مؤسسة/ شركة حكومية Government Est. /Company	إدارة حكومية Government Department	النشاط الاقتصادي الرئيسي
0112 GROWING OF VEGETABLES, SPECIALIZED HORTICULTURAL AND NURSERY PRODUCTS	1	0	1	0	0	0	زراعة الخضار ومنتجات البستنة المتخصصة ومنتجات المشاتل
0121 BREEDING OF CATTLE, SHEEP, GOATS, HORSES, ASSES, MULES AND HINNIES; DAIRY FARMING	1	0	1	0	0	0	تربية الماشية والضأن والماعز والخيول والحمير والبقال والجمال وتربية الماشية المدرة للبن
0122 OTHER ANIMAL BREEDING, PRODUCTION OF ANIMAL PRODUCTS N.E.C.	4	0	4	0	0	0	تربية الحيوانات الأليفة الأخرى وإنتاج المنتجات الحيوانية غير المصنفة في موضع آخر
0140 AGRICULTURAL AND ANIMAL HUSBANDRY SERVICES, EXCEPT VETERINARY ACTIVITIES	33	0	0	33	0	0	أنشطة الخدمات الزراعية وخدمات تربية الحيوان باستثناء الأنشطة البيطرية
1111 EXTRACTION OF CRUDE PETROLEUM	25	0	0	8	17	0	إستخراج النفط الخام
1112 EXTRACTION OF NATURAL GAS	12	0	6	2	4	0	إستخراج الغاز الطبيعي
1120 SERVICES INCIDENTAL TO OIL AND GAS EXTRACTION EXCLUDING SURVEYING	117	0	2	111	4	0	أنشطة الخدمات المتصلة بإستخراج النفط و الغاز بإستثناء خدمات المسح
1410 QUARRYING OF STONE, SAND AND CLAY	16	0	2	14	0	0	إستغلال المحاجر لإستخراج الأحجار والرمال والطفل
1511 PRODUCTION, PROCESSING AND PRESERVING OF MEAT AND MEAT PRODUCTS	3	0	3	0	0	0	إنتاج وتجهيز وحفظ اللحوم ومنتجاتها
1513 PROCESSING AND PRESERVING OF FRUIT AND VEGETABLES	2	0	1	1	0	0	تجهيز وحفظ الفواكه والخضروات
1514 MANUFACTURE OF VEGETABLE AND ANIMAL OILS AND FATS (EXCEPT CORN OIL)	1	0	0	1	0	0	صناعة الزيوت والدهون النباتية والحيوانية (باستثناء) زيت الذرة
1520 MANUFACTURE OF DAIRY PRODUCTS	42	0	1	41	0	0	صناعة منتجات الألبان
1531 MANUFACTURE OF GRAIN MILL PRODUCTS	4	0	2	2	0	0	صناعة منتجات مطاحن الحبوب
1533 MANUFACTURE OF PREPARED ANIMAL FEEDS	1	0	0	1	0	0	صناعة أعلاف حيوانية محضرة
1541 MANUFACTURE OF BAKERY PRODUCTS	212	0	0	212	0	0	صناعة منتجات المخابز
1543 MANUFACTURE OF COCOA, CHOCOLATE AND SUGAR CONFECTIONERY	3	0	0	3	0	0	صناعة الكاكاو والشيكولاتة والحلويات السكرية
1549 MANUFACTURE OF OTHER FOOD PRODUCTS N.E.C.	13	0	0	13	0	0	صناعة منتجات الأغذية الأخرى غير المصنفة في موضع آخر

الإحصاءات الاقتصادية - نشرة تعداد المنشآت 2008
Economic Statistics - Bulletin of Establishment Census 2008



المنشآت العاملة حسب القطاع والنشاط الاقتصادي الرئيسي

Operating Establishments by Sector of Establishment and Main Economic Activity

أكتوبر 2008 Oct. 2008

Table No. (5)

جدول رقم (5)

Main Economic Activity	المجموع Total	دبلوماسي ودولي Dipolmatic /International	مختلط Mixed	خاص Private	مؤسسة/ شركة حكومية Government Est. /Company	إدارة حكومية Government Department	النشاط الاقتصادي الرئيسي
1555 MANUFACTURE OF SOFT DRINKS	2	0	0	2	0	0	صناعة المشروبات المرطبة
1556 MANUFACTURE AND BOTTLING OF MINERAL WATERS	8	0	0	8	0	0	إنتاج وتعبئة المياه المعدنية
1721 MANUFACTURE OF MADE-UP TEXTILE ARTICLES, EXCEPT APPAREL	21	0	0	21	0	0	صناعة المنسوجات الجاهزة باستثناء الملابس
1722 MANUFACTURE OF CARPETS AND RUGS	2	0	0	2	0	0	صناعة البسط والسجاد
1730 MANUFACTURE OF KNITTED AND CROCHETED FABRICS AND ARTICLES	1	0	0	1	0	0	صناعة أقمشة وأصناف من التريكو والكروشيه
1811 MANUFACTURE OF WEARING APPAREL; DRESSING AND MANUFACTURE OF FUR	2	1	0	1	0	0	صناعة الملابس , تهيئة وصناعة الفراء
1812 TAILORS	1144	0	0	1144	0	0	الخياطون (رجال, نسائي)
1911 TANNING AND DRESSING OF LEATHER	1	0	0	1	0	0	ديغ وتهيئة الجلود
1920 MANUFACTURE OF FOOTWEAR	2	0	0	2	0	0	صناعة الأحذية
2022 MANUFACTURE OF WOODEN DOORS AND WINDOWS AND BUILDERS' CARPENTRY AND JOINERY	226	0	0	226	0	0	صناعة الأبواب والشبابيك والأبنية الجاهزة الخشبية ومستلزمات التشييد والبناء
2029 MANUFACTURE OF OTHER PRODUCTS OF WOOD	4	0	0	4	0	0	صناعة منتجات خشبية أخرى
2102 MANUFACTURE OF PAPER, CORRUGATED PAPER AND PAPERBOARD AND OF CONTAINERS OF PAPER AND PAPERBOARDS	7	0	0	7	0	0	صناعة الورق والورق المقوى المموج والأوعية المصنوعة من الورق والورق المقوى (الكرتون)
2109 MANUFACTURE OF OTHER ARTICLES OF PAPER AND PAPERBOARD	2	0	1	1	0	0	صناعة أصناف أخرى من الورق والورق المقوى
2200 PUBLISHING, PRINTING AND REPRODUCTION OF RECORDED MEDIA	55	0	0	55	0	0	الطباعة والنشر وإستنساخ وسائط الإعلام المسجلة
2321 MANUFACTURE OF REFINED PETROLEUM PRODUCTS (LIQUID FUELS)	4	0	0	2	2	0	صناعة المكررات البترولية
2322 MANUFACTURE OF OTHER PETRO-CHEMICALS (E.G. GASEOUS FUELS)	9	0	3	5	1	0	صناعة البتروكيماويات الأخرى (مثل الوقود الغازي)
2411 MANUFACTURE OF BASIC CHEMICALS EXCEPT FERTILIZERS AND NITROGEN COMPOUNDS	14	0	6	8	0	0	صناعة المواد الكيميائية الأساسية باستثناء الأسمدة والمركبات الأزوتية
2412 MANUFACTURE OF FETILIZERS AND NITROGEN COMPOUNDS	3	0	1	0	2	0	صناعة الأسمدة والمركبات الأزوتية

الإحصاءات الاقتصادية - نشرة تعداد المنشآت 2008
Economic Statistics - Bulletin of Establishment Census 2008



المنشآت العاملة حسب القطاع والنشاط الاقتصادي الرئيسي

Operating Establishments by Sector of Establishment and Main Economic Activity

أكتوبر 2008

Table No. (5)

جدول رقم (5)

Main Economic Activity	المجموع Total	دبلوماسي ودولي Dipolmatic /International	مختلط Mixed	خاص Private	مؤسسة/ شركة حكومية Government Est. /Company	إدارة حكومية Government Department	النشاط الاقتصادي الرئيسي
2413 MANUFACTURE OF PLASTICS IN PRIMARY FORMS AND OF SYNTHETIC RUBBER	11	0	1	10	0	0	صناعة اللدائن (البلاستيك) في أشكالها الأولية وصناعة المطاط التركيبي
2422 MANUFACTURE OF PAINTS, VARNISHES AND SIMILAR COATINGS, PRINTING INK AND MASTICS	4	0	0	4	0	0	صناعة الدهانات والورنيشات والطلاءات المماثلة وأحبار الطباعة والمصطكات
2424 MANUFACTURE OF SOAP AND DETERGENTS, CLEANING AND POLISHING PREPARATIONS, PERFUMES & TOILET PREPARATIONS	2	0	0	2	0	0	صناعة الصابون والمطهرات ومستحضرات التنظيف والتلميع والطور ومستحضرات التجميل
2429 MANUFACTURE OF OTHER CHEMICAL PRODUCTS N.E.C.	4	0	0	4	0	0	صناعة المنتجات الكيميائية الأخرى غير المصنفة في موضع آخر
2510 MANUFACTURE OF RUBBER PRODUCTS	1	0	0	1	0	0	صناعة منتجات المطاط
2520 MANUFACTURE OF PLASTIC PRODUCTS (INCLUDING FIBREGLASS)	40	0	0	40	0	0	صناعة المنتجات اللدائنية (وتشمل منتجات الفايبر) جلاس
2610 MANUFACTURE OF GLASS AND GLASS PRODUCTS	1	0	0	1	0	0	صناعة الزجاج والمنتجات الزجاجية
2694 MANUFACTURE OF CEMENT, LIME AND PLASTER	9	0	5	4	0	0	صناعة الأسمنت والجير والجص
2695 MANUFACTURE OF ARTICLES OF CONCRETE, CEMENT AND PLASTER	154	0	1	153	0	0	صناعة الأصناف المنتجة من الخرسانة والأسمنت والجص
2696 CUTTING, SHAPING AND FINISHING OF STONE	70	0	0	70	0	0	قطع وتشكيل وإتمام تجهيز الأحجار والرخام
2699 MANUFACTURE OF OTHER NON- METALIC MINERAL PRODUCTS N.E.C.	5	0	0	5	0	0	صناعة المنتجات غير المعدنية الأخرى غير المصنفة في موضع آخر
2710 MANUFACTURE OF BASIC IRON AND STEEL	6	0	2	4	0	0	صناعة الحديد والصلب الأساسية
2731 CASTING OF IRON AND STEEL	2	0	0	2	0	0	سبك الحديد والصلب
2732 CASTING OF NON-FERROUS METALS	6	0	1	5	0	0	سبك المعادن غير الحديدية
2800 MANUFACTURE OF FABRICATED METAL PRODUCTS, EXCEPT MACHINERY AND EQUIPMENT	511	0	1	510	0	0	صناعة منتجات المعادن المشكلة باستثناء الماكينات والمعدات
2910 MANUFACTURE OF MULTI-PURPOSE MACHINERY	17	0	0	17	0	0	صناعة الآلات المتعددة الأغراض
2920 MANUFACTURE OF SPECIAL PURPOSE MACHINERY	2	0	0	2	0	0	صناعة الآلات المتخصصة الغرض

الإحصاءات الاقتصادية - نشرة تعداد المنشآت 2008
Economic Statistics - Bulletin of Establishment Census 2008



المنشآت العاملة حسب القطاع والنشاط الاقتصادي الرئيسي

Operating Establishments by Sector of Establishment and Main Economic Activity

أكتوبر 2008

Table No. (5)

جدول رقم (5)

Main Economic Activity	المجموع Total	دبلوماسي ودولي Diplomatic /International	مختلط Mixed	خاص Private	مؤسسة/ شركة حكومية Government Est. /Company	إدارة حكومية Government Department	النشاط الاقتصادي الرئيسي
2930 MANUFACTURE OF DOMESTIC APPLIANCES N.E.C.	3	0	0	3	0	0	صناعة الأجهزة المنزلية غير المصنفة في موضع آخر
3110 MANUFACTURE OF ELECTRIC MOTORS, GENERATORS AND TRANSFORMERS	10	0	0	10	0	0	صناعة المحركات والمولدات والمحولات الكهربائية
3120 MANUFACTURE OF ELECTRICITY DISTRIBUTION AND CONTROL APPARATUS	6	0	0	6	0	0	صناعة أجهزة توزيع الكهرباء والتحكم فيها
3130 MANUFACTURE OF INSULATED WIRES AND CABLES	3	0	0	3	0	0	صناعة الأسلاك والكابلات المعزولة
3190 MANUFACTURE OF OTHER ELECTRICAL EQUIPMENT N.E.C.	5	0	0	5	0	0	صناعة المعدات الكهربائية الأخرى غير المصنفة في موضع آخر
3310 MANUFACTURE OF MEDICAL APPLIANCES AND APPLIANCES FOR MEASURING, CHECKING, TESTING, NAVIGATING AND OTHER PURPOSES, EXCEPT OPTICAL INSTRUMENTS	2	0	0	2	0	0	صناعة الأجهزة الطبية والأجهزة المستخدمة لأغراض القياس والتحقق والاختبار والملاحة وغيرها من الأغراض باستثناء الأدوات البصرية
3420 MANUFACTURE OF BODIES (COACH-WORK) FOR MOTOR VEHICLES, MANUFACTURE OF TRAILERS AND SEMI-TRAILERS	4	0	0	4	0	0	صناعة الأبدان (أعمال تجهيز العربات) للمركبات ذات المحركات صناعة المركبات المقطورة والمركبات نصف المقطورة
3430 MANUFACTURE OF PARTS AND ACCESSORIES FOR MOTOR VEHICLES AND THEIR ENGINES	1	0	0	1	0	0	صناعة أجزاء وتوابع ومحركات المركبات ذات المحركات
3511 BUILDING AND REPAIRING OF SHIPS	6	0	1	5	0	0	بناء وإصلاح السفن
3512 BUILDING AND REPAIRING OF PLEASURE AND SPORTING BOATS	7	0	0	7	0	0	بناء وإصلاح قوارب النزهة والرياضة
3610 MANUFACTURE OF PRODUCTS N.E.C.	223	0	0	223	0	0	صناعة الأثاث
3699 OTHER MANUFACTURE OF PRODUCTS N.E.C.	3	1	0	2	0	0	صناعة منتجات أخرى غير مصنفة في موضع آخر
3700 RECYCLING OF METAL AND NON-METAL WASTE AND SCRAP	4	0	0	3	1	0	إعادة الدوران للنفايات والخردة المعدنية وغير المعدنية
4000 ELECTRICITY, GAS, STEAM AND HOT WATER SUPPLY	37	0	9	0	28	0	إمدادات الكهرباء والغاز والبخار والمياه الساخنة
4100 COLLECTION, PURIFICATION AND DISTRIBUTION OF WATER	12	0	0	12	0	0	جمع وتنقية وتوزيع المياه
4521 GENERAL CONSTRUCTIONS FOR BUILDINGS	606	0	0	606	0	0	الإتشاءات العامة للمباني
4522 GENERAL CONSTRUCTIONS FOR NON-BUILDINGS	221	0	1	220	0	0	الإتشاءات العامة لغير المباني

الإحصاءات الاقتصادية - نشرة تعداد المنشآت 2008
Economic Statistics - Bulletin of Establishment Census 2008



المنشآت العاملة حسب القطاع والنشاط الاقتصادي الرئيسي

Operating Establishments by Sector of Establishment and Main Economic Activity

أكتوبر 2008 Oct. 2008

Table No. (5)

جدول رقم (5)

Main Economic Activity	المجموع Total	دبلوماسي ودولي Dipolmatic /International	مختلط Mixed	خاص Private	مؤسسة/ شركة حكومية Government Est. /Company	إدارة حكومية Government Department	النشاط الاقتصادي الرئيسي
4560 PARTIAL CONSTRUCTIONS	1067	0	0	1067	0	0	الانشاءات الجزئية
5010 SALE OF MOTOR VEHICLES	173	0	0	173	0	0	بيع المركبات ذات المحركات
5020 MAINTENANCE AND REPAIR OF MOTOR VEHICLES	1404	0	0	1404	0	0	صيانة وإصلاح السيارات ذات المحركات
5030 SALE OF MOTOR VEHICLES PARTS AND ACCESSORIES	513	0	0	513	0	0	بيع قطع غيار السيارات
5040 MAINTENANCE AND REPAIR OF MOTORCYCLES AND RELATED PARTS AND	39	0	0	39	0	0	صيانة وإصلاح الدراجات النارية ومايتصل بها من أجزاء وتوابع
5050 RETAIL SALE OF AUTOMOTIVE FUEL (PETROL STATIONS)	65	0	7	58	0	0	بيع وقود السيارات بالتجزئة (محطات البنزين)
5110 WHOLESALE ON COMMISSION BASIS (COMMISSION AND BROKERS)	4	0	0	4	0	0	تجارة الجملة بالعمولة (القومسيون، السماسرة)
5121 WHOLESALE OF AGRICULTURAL RAW MATERIALS AND LIVE ANIMALES	343	0	3	340	0	0	تجارة الجملة في المواد الخام الزراعية والماشية الحية
5123 WHOLESALE OF VEGETABLES AND FRUITS	42	0	0	42	0	0	تجارة الجملة في الخضروات والفاكهة
5124 WHOLESALE OF FOOD, BEVERAGES AND TOBACCO	154	0	0	153	1	0	تجارة الجملة في الأغذية والمشروبات والتبغ
5131 WHOLESALE OF TEXTILES, CLOTHING AND FOOTWEAR	14	0	0	14	0	0	تجارة الجملة في المنسوجات والملبوسات والأحذية
5132 WHOLESALE OF DRUGS, PERFUMES, COSMETICS, MEDICAL EQUIPMENT, CHEMICALS AND SOAP	45	0	0	45	0	0	تجارة الجملة في الأدوية والطور ومستحضرات التجميل والأجهزة الطبية والكيمائيات وأنواع الصابون
5133 WHOLESALE OF OTHER HOUSEHOLD GOODS	101	0	0	101	0	0	تجارة الجملة في السلع المنزلية الأخرى
5143 WHOLESALE OF CONSTRUCTION MATERIALS, HARDWARE, PLUMBING AND HEATING EQUIPMENT AND SUPPLIES	124	0	0	124	0	0	تجارة الجملة لمواد البناء والأجهزة ومعدات السباكة والتدفئة
5144 WHOLESALE OF OTHER INTERMEDIATE PRODUCTS, WASTE, SCRAP AND METALS	18	0	0	17	1	0	تجارة الجملة في المنتجات الوسيطة الأخرى والنفايات الخردة والمعادن
5150 WHOLESALE OF MACHINERY, EQUIPMENT AND SUPPLIES	192	0	0	192	0	0	تجارة الجملة في الآلات والمعدات والإمدادات
5190 OTHER WHOLESALE	16	0	0	16	0	0	أنواع تجارة الجملة الأخرى

الإحصاءات الاقتصادية - نشرة تعداد المنشآت 2008
Economic Statistics - Bulletin of Establishment Census 2008



المنشآت العاملة حسب القطاع والنشاط الاقتصادي الرئيسي

Operating Establishments by Sector of Establishment and Main Economic Activity

أكتوبر 2008 Oct. 2008

Table No. (5)

جدول رقم (5)

Main Economic Activity	المجموع Total	دبلوماسي ودولي Diplomatic /International	مختلط Mixed	خاص Private	مؤسسة/ شركة حكومية Government Est. /Company	إدارة حكومية Government Department	النشاط الاقتصادي الرئيسي
5211 RETAIL SALE IN NON-SPECIALIZED STORE WITH FOOD, BEVERAGES OR TOBACCO PREDOMINATING	83	0	25	58	0	0	تجارة التجزئة في المتاجر غير المتخصصة التي تكون الأغذية أو المشروبات أو التبغ هي السلع السائدة فيها
5219 OTHER RETAIL SALE IN NON-SPECIALIZED STORES(FOODSTUFF IS NOT PREDOMINATING)	72	0	0	72	0	0	أنواع تجارة التجزئة الأخرى في المتاجر غير المتخصصة (المواد الغذائية غير سائدة فيها)
5221 RETAIL SALE OF FRESH FRUITS AND VEGETABLES IN SPECIALIZED STORES	294	0	0	294	0	0	تجارة التجزئة في الفواكه والخضروات الطازجة
5222 RETAIL SALE OF MEAT (INCLUDING POULTRY) AND MEAT PRODUCTS	116	0	0	116	0	0	تجارة التجزئة في اللحوم (بما في ذلك الدواجن) ومنتجات اللحوم
5223 RETAIL SALE OF FISH AND OTHER SEAFOOD AND PRODUCTS	90	0	0	90	0	0	تجارة التجزئة في الأسماك وغيرها من المأكولات البحرية ومنتجاتها
5224 RETAIL SALE OF SUGAR CONFECTIONERY	153	0	0	153	0	0	تجارة التجزئة في الحلويات السكرية
5225 RETAIL SALE OF FOOD, BEVERAGES AND TOBACCO IN OTHER SPECIALIZED STORES	1501	0	0	1501	0	0	تجارة التجزئة في الأغذية والمشروبات والتبغ في المتاجر المتخصصة الأخرى
5231 RETAIL SALE OF PHARMACEUTICAL AND MEDICAL GOODS, COSMETIC AND TOILET ARTICLES	436	0	0	436	0	0	تجارة التجزئة في السلع الصيدلانية والطبية وأصناف مستحضرات التجميل والزينة
5232 RETAIL SALE OF TEXTILES, CLOTHING, FOOTWEAR AND LEATHER GOODS	1579	2	0	1577	0	0	تجارة التجزئة في المنسوجات والملابس والأحذية والسلع الجلدية
5234 RETAIL SALE OF METAL HARDWARE, PAINTS, GLASS AND CONSTRUCTION MATERIALS	925	0	0	925	0	0	تجارة التجزئة في الخردوات المعدنية والطلاء والزجاج ومواد البناء
5235 RETAIL SALE OF FURNITURE	499	0	0	499	0	0	تجارة التجزئة في الأثاث
5236 RETAIL SALE OF HOUSEHOLD APPLIANCES AND EQUIPMENT	888	0	0	888	0	0	تجارة التجزئة في الأجهزة والأدوات المنزلية
5240 RETAIL SALE OF SECOND-HAND GOODS IN STORES, USED HOUSEHOLD APPLIANCE AND EQUIPMENT	85	0	0	85	0	0	تجارة التجزئة في السلع المستعملة بالمتاجر والأدوات المنزلية المستعملة (الحراج)
5252 RETAIL SALE VIA STALLS AND MARKETS	3	0	0	3	0	0	تجارة التجزئة عن طريق الأكشاك والأسواق
5260 REPAIR OF PERSONAL AND HOUSEHOLD GOODS	409	0	0	409	0	0	إصلاح السلع الشخصية والمنزلية
5271 RETAIL SALE OF COMPUTERS	215	0	0	215	0	0	تجارة التجزئة في الحاسبات الآلية

الإحصاءات الاقتصادية - نشرة تعداد المنشآت 2008
Economic Statistics - Bulletin of Establishment Census 2008



المنشآت العاملة حسب القطاع والنشاط الاقتصادي الرئيسي

Operating Establishments by Sector of Establishment and Main Economic Activity

أكتوبر 2008

Table No. (5)

جدول رقم (5)

Main Economic Activity	المجموع Total	دبلوماسي ودولي Diplomatic /International	مختلط Mixed	خاص Private	مؤسسة/ شركة حكومية Government Est. /Company	إدارة حكومية Government Department	النشاط الاقتصادي الرئيسي
5272 RETAIL SALE OF BOOKS, NEWSPAPER, MAGAZINES AND STATIONARY	139	0	0	138	0	1	تجارة التجزئة في الكتب والصحف والمجلات والأدوات المكتبية
5273 RETAIL SALE OF NATURAL AND ARTIFICIAL FLOWERS, PLANTS, ACCESSORIES AND PET ANIMALS	101	0	0	101	0	0	تجارة التجزئة في الزهور والنباتات الطبيعية والصناعية ولوازمها والحيوانات الأليفة
5274 RETAIL SALE OF WATCHES, JEWELLERY AND SOUVENIRS	490	1	0	489	0	0	تجارة التجزئة في الساعات والمجوهرات والتحف
5275 RETAIL SALE OF SPORTS GOODS	124	0	0	124	0	0	تجارة التجزئة في الأدوات الرياضية
5276 RETAIL SALE OF GAMES AND TOYS	137	0	0	137	0	0	تجارة التجزئة في لعب الأطفال
5277 RETAIL SALE OF BOTTLED GAS AND OTHER TYPES OF FUEL	36	0	1	35	0	0	تجارة التجزئة في أسطوانات الغاز وأنواع الوقود الأخرى
5279 OTHER RETAIL SALE	255	0	0	255	0	0	تجارة التجزئة الأخرى
5510 HOTELS; CAMPING SITES AND OTHER PROVISION OF SHORT-STAY ACCOMMODATION	83	0	0	74	9	0	الفنادق ومواقع المخيمات وغير ذلك من وسائل توفير الإقامة قصيرة الأمد
5520 RESTUARANTS, COFFEESHOPS ETC.	1676	0	2	1671	3	0	المطاعم والمعاصر والمقاهي والمطابخ ومالبها
6021 OTHER SCHEDULED PASSENGER LAND TRANSPORT (PUBLIC TRANSPORT)	2	0	0	2	0	0	أنواع النقل البري الأخرى للركاب المحددة بمواعيد - كالنقل العام
6022 OTHER NON-SCHEDULED PASSENGER LAND TRANSPORT (TAXI, LIMOUSINE)	12	0	0	12	0	0	أنواع النقل البري للركاب الأخرى غير المحددة بمواعيد - كالتاكسي، الليموزين
6023 LAND TRANSPORT FREIGHT	178	0	1	177	0	0	النقل البري للبضائع
6030 TRANSPORT VIA PIPELINES	1	0	0	1	0	0	النقل عبر خطوط الأنابيب
6110 SEA AND COASTAL WATER TRANSPORT (FOR PASSENGERS AND FREIGHT)	13	0	11	1	1	0	النقل المائي البحري والساحلي - للركاب والبضائع
6200 AIR TRANSPORT	14	0	13	0	1	0	النقل الجوي
6301 CARGO HANDLING	6	0	0	6	0	0	مناولة البضائع
6302 STORAGE IN WAREHOUSES	439	1	0	438	0	0	التخزين في المستودعات
6303 OTHER SUPPORTING TRANSPORT ACTIVITIES	1	0	0	1	0	0	أنشطة النقل الداعمة الأخرى
6304 ACTIVITIES OF TRAVEL AGENCIES, EMPLOYEES OF TOURIST COMPANIES AND TOURIST ASSISTANCE ACTIVITIES N.E.C.	192	0	1	190	1	0	أنشطة وكالات السفر والعاملين بالشركات السياحية وأنشطة مساعدة السياح غير المصنفة في موضع آخر
6309 ACTIVITIES OF OTHER TRANSPORT AGENCIES	156	0	0	156	0	0	أنشطة وكالات النقل الأخرى

الإحصاءات الاقتصادية - نشرة تعداد المنشآت 2008
Economic Statistics - Bulletin of Establishment Census 2008



المنشآت العاملة حسب القطاع والنشاط الاقتصادي الرئيسي

Operating Establishments by Sector of Establishment and Main Economic Activity

أكتوبر 2008

Table No. (5)

جدول رقم (5)

Main Economic Activity	المجموع Total	دبلوماسي ودولي Diplomatic /International	مختلط Mixed	خاص Private	مؤسسة/ شركة حكومية Government Est. /Company	إدارة حكومية Government Department	النشاط الاقتصادي الرئيسي
6411 NATIONAL POST ACTIVITIES	23	0	0	0	23	0	أنشطة البريد الحكومية
6412 COURIER ACTIVITIES OTHER THAN NATIONAL POST ACTIVITIES	9	0	0	9	0	0	الأنشطة البريدية غير الحكومية
6420 TELECOMMUNICATIONS	102	0	24	78	0	0	الاتصالات السلكية واللاسلكية
6511 CENTRAL BANKS	1	0	0	0	1	0	المصارف المركزية
6512 COMMERCIAL BANKS	172	0	24	148	0	0	البنوك التجارية
6513 FINANCE AND INVESTMENT ESTABLISMENTS AND COMPANIES	38	0	12	24	2	0	مؤسسات وشركات التمويل والاستثمار
6590 OTHER FINANCIAL ESTABLISHMENTS	6	0	0	5	1	0	أنواع المؤسسات المالية الأخرى
6600 INSURANCE AND PENSION FUNDING, EXCEPT COMPULSORY SOCIAL SECURITY	26	0	9	17	0	0	التأمين وتوفير الإعتمادات للمعاشات التقاعدية باستثناء الضمان الإجتماعي الإجباري
6711 ADMINISTRATION OF FINANCIAL MARKETS, OTHER THAN MANAGED BY PUBLIC AUTHORITIES	2	0	0	0	2	0	إدارة الأسواق المالية بخلاف التي تديرها الهيئات العامة
6712 SECURITY BROKERAGE ACTIVITIES	10	0	0	10	0	0	نشاط السمسرة في الأوراق المالية
6719 EXCHANGE AND TRANSFER OFFICES	65	0	0	65	0	0	مكاتب الصرافة والتحويل
7000 REAL ESTATE ACTIVITIES	332	0	0	332	0	0	الأنشطة العقارية في الممتلكات المملوكة أو المؤجرة المكاتب العقارية
7111 RENTING OF LAND TRANSPORT EQUIPMENT	269	0	0	269	0	0	تأجير معدات النقل البري
7112 RENTING OF WATER TRANSPORT EQUIPMENT (WITHOUT OPERATOR)	2	0	0	2	0	0	تأجير معدات النقل المائي (بدون مشغل)
7122 RENTING OF CONSTRUCTION AND CIVIL ENGINEERING MACHINERY AND EQUIPMENT (WITHOUT OPERATORS)	20	0	0	20	0	0	تأجير آلات ومعدات الإنشاء والهندسة المدنية بدون مشغلين
7123 RENTING OF OFFICE MACHINERY AND EQUIPMENT (INCLUDING COMPUTERS)	2	0	0	2	0	0	تأجير آلات ومعدات المكاتب (بما في ذلك آلات الحاسب) الآلي
7129 RENTING OF OTHER MACHINERY AND EQUIPMENT	15	0	0	15	0	0	تأجير آلات ومعدات أخرى غير مصنفة في موضع آخر
7130 RENTING OF PERSONAL AND HOUSEHOLD GOODS N.E.C.	7	0	0	7	0	0	تأجير السلع الشخصية والأسرية غير المصنفة في موضع آخر
7200 COMPUTER AND RELATED ACTIVITIES	69	0	0	69	0	0	الحاسب الإلكتروني والأنشطة ذات الصلة

الإحصاءات الاقتصادية - نشرة تعداد المنشآت 2008
Economic Statistics - Bulletin of Establishment Census 2008



المنشآت العاملة حسب القطاع والنشاط الاقتصادي الرئيسي

Operating Establishments by Sector of Establishment and Main Economic Activity

أكتوبر 2008

Table No. (5)

جدول رقم (5)

Main Economic Activity	المجموع Total	دبلوماسي ودولي Dipolmatic /International	مختلط Mixed	خاص Private	مؤسسة/ شركة حكومية GovernmentEst. /Company	إدارة حكومية Government Department	النشاط الاقتصادي الرئيسي
7300 REASEARCH AND DEVELOPMENT	2	1	0	1	0	0	البحث والتطوير
7411 LEGAL ACTIVITIES (LAW AND LEGAL CONSULTING OFFICES)	59	0	0	59	0	0	الأنشطة القانونية مكاتب المحاماة والاستشارات القانونية
7412 ACCOUNTING, BOOK-KEEPING AND AUDITING ACTIVITIES; TAX CONSULTANCY	36	0	0	36	0	0	الأنشطة المحاسبية ومسك الدفاتر والمراجعة والخبرة الاستشارية الضريبية
7413 MARKET RESEARCHES AND PUBLIC OPINION POLLING	5	0	0	5	0	0	بحوث السوق وإستطلاعات الرأي العام
7414 BUSINESS AND MANAGEMENT CONSULTANCY ACTIVITIES	87	0	0	87	0	0	أنشطة الخبرة الإستشارية في مجال الأعمال والإدارة
7421 ARCHITECTURAL AND ENGINEERING ACTIVITIES AND RELATED TECHNICAL CONSULTANCY	126	0	0	126	0	0	الأنشطة المعمارية والهندسية ومايتصل بها من إستشارات تقنية
7422 TECHNICAL TESTING AND ANALYSIS	14	0	0	14	0	0	الإختبار والتحليل التقني مطابقة المواصفات
7430 ADVERTISING	140	0	0	140	0	0	الإعلان
7491 LABOUR RECRUITMENT AND PROVISION OF PERSONNEL	142	0	0	142	0	0	تعيين العمال وتدريب الموظفين
7493 BUILDING CLEANING ACTIVITIES	62	0	0	62	0	0	أنشطة تنظيف المباني
7494 PHOTOGRAPHIC ACTIVITIES	163	0	0	163	0	0	أنشطة التصوير الفوتوغرافي
7495 PACKAGING ACTIVITIES	12	0	0	12	0	0	أنشطة التعبئة لحساب الغير
7499 OTHER BUSINESS SERVICES N.E.C.	149	0	0	149	0	0	خدمات الاعمال الأخرى غير المصنفة في موضع آخر
7510 ADMINISTRATION OF THE STATE AND THE ECONOMIC AND SOCIAL POLICY OF THE COMMUNITY	169	0	0	0	1	168	إدارة شئون الدولة والسياسة الاقتصادية والإجتماعية للمجتمع
7514 Supporting service activities for the government as a whole	6	0	0	0	0	6	أنشطة الخدمات التابعة للحكومة بوجه عام
7520 PROVISION OF SERVICES TO THE COMMUNITY AS A WHOLE	80	0	0	0	2	78	توفير الخدمات للمجتمع ككل
8011 NURSERY SCHOOLS AND KINDERGARTENS	66	0	1	65	0	0	دور الحضانة ورياض الأطفال
8012 PRIMARY EDUCATION	101	0	0	20	34	47	التعليم الإبتدائي
8013 PREPARATORY EDUCATION	38	0	0	3	18	17	التعليم الإعدادي
8021 GENERAL SECONDARY EDUCATION	37	0	0	4	11	22	التعليم الثانوي العام
8022 TECHNICAL AND VOCATIONAL SECONDARY EDUCATION	2	0	0	1	0	1	التعليم الثانوي الفني والمهني

الإحصاءات الاقتصادية - نشرة تعداد المنشآت 2008
Economic Statistics - Bulletin of Establishment Census 2008



المنشآت العاملة حسب القطاع والنشاط الاقتصادي الرئيسي

Operating Establishments by Sector of Establishment and Main Economic Activity

أكتوبر 2008 Oct. 2008

Table No. (5)

جدول رقم (5)

Main Economic Activity	المجموع Total	دبلوماسي ودولي Dipolmatic /International	مختلط Mixed	خاص Private	مؤسسة/ شركة حكومية GovernmentEst. /Company	إدارة حكومية Government Department	النشاط الاقتصادي الرئيسي
8030 HIGHER EDUCATION	16	0	0	10	3	3	التعليم العالي
8040 MULTI-LEVELS EDUCATION	78	0	0	55	7	16	التعليم متعدد المراحل
8091 CARS DRIVING EDUCATION	9	0	0	9	0	0	تعليم قيادة السيارات
8092 OTHER EDUCATION	93	8	0	60	0	25	أنواع التعليم الأخرى
8511 HOSPITAL ACTIVITIES (WITH IN-PATIENT FACILITIES)	18	0	0	3	0	15	أنشطة المستشفيات (المزودة بمرافق للإقامة)
8513 SPECIALIZED MEDICAL CLINICS	128	0	0	122	1	5	العيادات الطبية المتخصصة
8514 NON-SPECIALIZED MEDICAL CLINICS	63	0	1	24	4	34	العيادات الطبية غير المتخصصة
8519 OTHER HUMAN HEALTH ACTIVITIES	19	0	0	17	0	2	الأنشطة الأخرى المتصلة بصحة الإنسان
8520 VETERINARY ACTIVITIES	12	0	0	10	0	2	الأنشطة البيطرية
8531 SOCIAL WORK WITH ACCOMMODATION	7	0	0	1	1	5	العمل الإجتماعي مع الإقامة
8532 SOCIAL WORK WITHOUT ACCOMMODATION	48	18	0	1	3	26	العمل الإجتماعي بدون الإقامة
9000 SEWAGE AND REFUSE DISPOSAL, SANITATION AND SIMILAR ACTIVITIES	6	0	0	2	0	4	خدمات النظافة العامة وما إليها
9111 CHAMBERS OF COMMERCE AND INDUSTRY	1	0	0	0	0	1	غرف التجارة والصناعة
9199 OTHER SOCIAL SERVICES ACTIVITIES	28	5	0	2	0	21	أنشطة الخدمات الإجتماعية الأخرى
9211 MOTION PICTURE AND VIDEO PRODUCTION AND DISTRIBUTION	6	0	0	6	0	0	إنتاج وتوزيع الأفلام السينمائية وأفلام الفيديو
9212 MOTION PICTURE PROJECTION	5	0	5	0	0	0	دور عرض الأفلام السينمائية
9213 RADIO AND TELEVISION ACTIVITIES	7	0	0	2	3	2	أنشطة الإذاعة والتلفزيون
9214 DRAMATIC ARTS, MUSIC AND OTHER ART ACTIVITIES	8	0	0	1	0	7	فنون المسرح والموسيقى والأنشطة الأخرى
9219 OTHER ENTERTAINMENT ACTIVITIES N.E.C	11	0	0	10	1	0	الأنشطة الترفيهية الأخرى غير المصنفة في موضع آخر
9220 NEWS AGENCY ACTIVITIES	1	0	0	0	0	1	أنشطة وكالات الأنباء
9231 LIBRARIES AND ARCHIVES ACTIVITIES	5	0	0	1	0	4	أنشطة المكتبات والمحفوظات
9232 MUSEUMS ACTIVITIES AND PRESERVATION OF HISTORICAL SITES AND BUILDINGS	5	0	0	0	0	5	أنشطة المتاحف والمحافظة على المواقع والمباني التاريخية
9233 BOTANICAL AND ZOOLOGICAL GARDENS AND NATURE RESERVES ACTIVITIES	10	0	0	0	0	10	حدائق النباتات والحيوانات وأنشطة الحياة البرية الطبيعية
9241 SPORTING ACTIVITIES	90	3	4	21	9	53	الأنشطة الرياضية

الإحصاءات الاقتصادية - نشرة تعداد المنشآت 2008
Economic Statistics - Bulletin of Establishment Census 2008



المنشآت العاملة حسب القطاع والنشاط الاقتصادي الرئيسي

Operating Establishments by Sector of Establishment and Main Economic Activity

أكتوبر 2008

Table No. (5)

جدول رقم (5)

Main Economic Activity	المجموع Total	دبلوماسي ودولي Dipolmatic /International	مختلط Mixed	خاص Private	مؤسسة/ شركة حكومية Government Est. /Company	إدارة حكومية Government Department	النشاط الاقتصادي الرئيسي
9249 OTHER RECREATIONAL ACTIVITIES	109	0	0	105	3	1	الأنشطة الترفيهية الأخرى
9301 WASHING DRY-CLEANING AND IRONING SERVICES	540	0	0	539	1	0	خدمات الغسيل والتنظيف والكي بكافة أنواعها
9302 HAIRDRESSING AND OTHER BEAUTY TREATMENT	885	0	0	885	0	0	تصفيف الشعر وأنواع التجميل الأخرى
9309 OTHER SERVICES ACTIVITIES N.E.C.	32	0	0	30	1	1	الأنشطة الخدمية الأخرى غير المصنفة في موضع آخر
9900 REGIONAL AND INTERNATIONAL ORGANIZATIONS AND BODIES	2	2	0	0	0	0	المنظمات والهيئات الإقليمية والدولية
Total	24620	43	200	23586	208	583	المجموع

الإحصاءات الاقتصادية - نشرة تعداد المنشآت 2008
Economic Statistics - Bulletin of Establishment Census 2008



المنشآت العاملة والمشتغلون بها حسب البلدية وأبواب النشاط الاقتصادي الرئيسي

Operating Establishments & Persons Engaged (P.E.) By Municipality, Main Economic Activity of Establishment
أكتوبر 2008 Oct. 2008

Table No. (6)

جدول رقم (6)

Main Economic Activity		المجموع Total	الظعابين Al Daayen	الشمال Al Shamal	الخور Al Khor	أم صلال Umm Salal	الوكرة Al Wakra	الريان Al Rayyan	الدوحة Doha	أبواب النشاط الاقتصادي الرئيسي
a AGRICULTURE, HUNTING AND FORESTRY	EST.	39	1	0	2	0	0	17	19	منشآت فصل الزراعة والصيد والغابات
	P. E.	3572	10	0	651	0	0	355	2556	مشتغلون
c MINING AND QUARRYING	EST.	170	0	0	7	1	10	21	131	منشآت فصل التعدين وإستغلال المحاجر
	P. E.	81266	0	0	5286	8	1881	6905	67186	مشتغلون
d MANUFACTURING	EST.	2910	14	22	73	84	157	683	1877	منشآت فصل الصناعات التحويلية
	P. E.	82283	1820	153	2467	579	10232	11754	55278	مشتغلون
e ELECTRICITY, GAS, AND WATER SUPPLY	EST.	49	0	1	4	1	2	12	29	منشآت فصل إمدادات الكهرباء والغاز والبخار والمياه
	P. E.	7847	0	11	211	2	230	406	6987	مشتغلون
f CONSTRUCTION	EST.	1894	1	12	33	33	29	495	1291	منشآت فصل الإنشاءات
	P. E.	308848	2	159	2379	1046	1396	39488	264378	مشتغلون
g WHOLESALE AND RETAIL TRADE, REPAIR OF MOTOR VEHICLES, MOTORCYCLES AND PERSONAL AND HOUSEHOLDS GOODS	EST.	11876	15	81	287	187	375	3489	7442	منشآت فصل تجارة الجملة والتجزئة وإصلاح المركبات ذات المحركات والدراجات النارية والسلع الشخصية والأسرية
	P. E.	105684	101	248	2175	869	1807	24127	76357	مشتغلون
h HOTELS AND RESTAURANTS	EST.	1759	4	10	51	38	81	413	1162	منشآت فصل الفنادق والمطاعم
	P. E.	27071	29	36	456	281	687	3657	21925	مشتغلون
i TRANSPORT, STORAGE AND COMMUNICATIONS	EST.	1148	2	7	34	3	29	141	932	منشآت فصل النقل والتخزين والاتصالات
	P. E.	52198	30	154	1429	36	2010	7865	40674	مشتغلون
j FINANCIAL INTERMEDIATION	EST.	320	0	2	21	1	16	52	228	منشآت فصل الوساطة المالية
	P. E.	25199	0	894	129	11	2068	716	21381	مشتغلون
k REAL ESTATE, RENTING AND BUSINESS ACTIVITIES	EST.	1713	0	2	19	17	32	413	1230	منشآت فصل الأنشطة العقارية والإيجارية وأنشطة المشاريع التجارية
	P. E.	31855	0	2	60	79	278	4526	26910	مشتغلون
l PUBLIC ADMINISTRATION AND DEFENCE, COMPULSORY SOCIAL SECURITY	EST.	3	0	0	0	0	0	2	1	منشآت فصل الإدارة العامة والدفاع الضمان الإجتماعي الإجباري
	P. E.	171	0	0	0	0	0	64	107	مشتغلون
m EDUCATION	EST.	309	7	1	11	9	9	125	147	منشآت فصل التعليم
	P. E.	16475	396	10	823	357	449	8472	5968	مشتغلون
n HEALTH AND SOCIAL WORK	EST.	206	0	0	8	1	5	54	138	منشآت فصل الصحة والعمل الإجتماعي
	P. E.	3745	0	0	390	52	140	704	2459	مشتغلون
o OTHER COMMUNITY, SOCIAL AND PERSONAL SERVICES	EST.	1639	2	10	50	55	75	523	924	منشآت فصل أنشطة الخدمة المجتمعية والإجتماعية والشخصية الأخرى
	P. E.	13407	8	39	297	245	461	3743	8614	مشتغلون
q REGIONAL AND INTERNATIONAL ORGANIZATIONS AND BODIES	EST.	2	0	0	0	0	0	0	2	منشآت فصل المنظمات والهيئات الإقليمية والدولية
	P. E.	106	0	0	0	0	0	0	106	مشتغلون
Total	EST.	24037	46	148	600	430	820	6440	15553	منشآت
	P. E.	759727	2396	1706	16753	3565	21639	112782	600886	مشتغلون

Does not Include Establishments of the Government Sector.

لا يشمل منشآت قطاع الحكومة.

الإحصاءات الاقتصادية - نشرة تعداد المنشآت 2008
Economic Statistics - Bulletin of Establishment Census 2008

المنشآت العاملة والمشتغلون بها حسب البلدية النشاط الاقتصادي الرئيسي
Operating Establishments & Persons Engaged (P.E.) By Municipality, Main Economic Activity of Establishment
Oct. 2008 أكتوبر

Table No. (7)

جدول رقم (7)

Main Economic Activity		المجموع Total	الظعائن Al Daayen	الشمال Al Shamal	الخور Al Khor	أم صلال Umm Salal	الوكرة Al Wakra	الريان Al Rayyan	الدوحة Doha	النشاط الاقتصادي الرئيسي	
0112	GROWING OF VEGETABLES, SPECIALIZED HORTICULTURAL AND NURSERY PRODUCTS	EST.	1	0	0	0	0	1	0	منشآت	زراعة الخضار ومنتجات البستنة المتخصصة ومنتجات المشاتل
		P. E.	175	0	0	0	0	175	0	مشتغلون	
0121	BREEDING OF CATTLE, SHEEP, GOATS, HORSES, ASSES, MULES AND HINNIES; DAIRY FARMING	EST.	1	0	0	0	0	1	0	منشآت	تربية الماشية والضأن والماعز والخيول والحمير والبغال والجمال وتربية الماشية المدرة للبن
		P. E.	36	0	0	0	0	36	0	مشتغلون	
0122	OTHER ANIMAL BREEDING, PRODUCTION OF ANIMAL PRODUCTS N.E.C.	EST.	4	0	0	1	0	1	2	منشآت	تربية الحيوانات الأليفة الأخرى وإنتاج المنتجات الحيوانية غير المصنفة في موضع آخر
		P. E.	652	0	0	350	0	1	301	مشتغلون	
0140	AGRICULTURAL AND ANIMAL HUSBANDRY SERVICES, EXCEPT VETERINARY ACTIVITIES	EST.	33	1	0	1	0	14	17	منشآت	أنشطة الخدمات الزراعية وخدمات تربية الحيوان باستثناء الأنشطة البيطرية
		P. E.	2709	10	0	301	0	143	2255	مشتغلون	
1111	EXTRACTION OF CRUDE PETROLEUM	EST.	25	0	0	1	0	2	3	منشآت	إستخراج النفط الخام
		P. E.	18646	0	0	1117	0	50	2661	14818	مشتغلون
1112	EXTRACTION OF NATURAL GAS	EST.	12	0	0	3	0	2	0	منشآت	إستخراج الغاز الطبيعي
		P. E.	6302	0	0	2828	0	1298	0	2176	مشتغلون
1120	SERVICES INCIDENTAL TO OIL AND GAS EXTRACTION EXCLUDING SURVEYING	EST.	117	0	0	3	0	4	10	منشآت	أنشطة الخدمات المتصلة بإستخراج النفط و الغاز باستثناء خدمات المسح
		P. E.	53710	0	0	1341	0	375	1999	49995	مشتغلون
1410	QUARRYING OF STONE, SAND AND CLAY	EST.	16	0	0	0	1	2	8	منشآت	إستغلال المحاجر لإستخراج الأحجار والرمل والطفل
		P. E.	2608	0	0	0	8	158	2245	197	مشتغلون
1511	PRODUCTION, PROCESSING AND PRESERVING OF MEAT AND MEAT PRODUCTS	EST.	3	0	1	1	0	1	0	منشآت	إنتاج وتجهيز وحفظ اللحوم ومنتجاتها
		P. E.	9	0	3	3	0	3	0	مشتغلون	
1513	PROCESSING AND PRESERVING OF FRUIT AND VEGETABLES	EST.	2	0	0	0	0	1	1	منشآت	تجهيز وحفظ الفواكه والخضروات
		P. E.	65	0	0	0	0	33	32	مشتغلون	
1514	MANUFACTURE OF VEGETABLE AND ANIMAL OILS AND FATS (EXCEPT CORN OIL)	EST.	1	0	0	0	0	0	1	منشآت	صناعة الزيوت والدهون النباتية والحيوانية (باستثناء) زيت الذرة
		P. E.	53	0	0	0	0	0	53	مشتغلون	
1520	MANUFACTURE OF DAIRY PRODUCTS	EST.	42	0	0	1	2	13	25	منشآت	صناعة منتجات الألبان
		P. E.	479	0	0	1	5	4	33	436	مشتغلون
1531	MANUFACTURE OF GRAIN MILL PRODUCTS	EST.	4	0	0	0	0	2	2	منشآت	صناعة منتجات مطاحن الحبوب
		P. E.	264	0	0	0	0	6	258	مشتغلون	

الإحصاءات الاقتصادية - نشرة تعداد المنشآت 2008
Economic Statistics - Bulletin of Establishment Census 2008

المنشآت العاملة والمشتغلون بها حسب البلدية النشاط الاقتصادي الرئيسي

Operating Establishments & Persons Engaged (P.E.) By Municipality, Main Economic Activity of Establishment
Oct. 2008 أكتوبر

Table No. (7)

جدول رقم (7)

Main Economic Activity		المجموع Total	الظعائن Al Daayen	الشمال Al Shamal	الخور Al Khor	أم صلال Umm Salal	الوكرة Al Wakra	الريان Al Rayyan	الدوحة Doha	النشاط الاقتصادي الرئيسي
1533 MANUFACTURE OF PREPARED ANIMAL FEEDS	EST.	1	0	0	0	0	1	0	0	منشآت
	P. E.	41	0	0	0	0	41	0	0	مشتغلون
1541 MANUFACTURE OF BAKERY PRODUCTS	EST.	212	0	0	7	10	9	65	121	منشآت
	P. E.	1953	0	0	50	71	45	727	1060	مشتغلون
1543 MANUFACTURE OF COCOA, CHOCOLATE AND SUGAR CONFECTIONERY	EST.	3	0	0	0	0	0	0	3	منشآت
	P. E.	22	0	0	0	0	0	0	22	مشتغلون
1549 MANUFACTURE OF OTHER FOOD PRODUCTS N.E.C.	EST.	13	0	1	3	0	1	4	4	منشآت
	P. E.	163	0	10	51	0	10	52	40	مشتغلون
1555 MANUFACTURE OF SOFT DRINKS	EST.	2	0	0	0	0	0	0	2	منشآت
	P. E.	427	0	0	0	0	0	0	427	مشتغلون
1556 MANUFACTURE AND BOTTLING OF MINERAL WATERS	EST.	8	0	0	1	0	0	0	7	منشآت
	P. E.	791	0	0	136	0	0	0	655	مشتغلون
1721 MANUFACTURE OF MADE-UP TEXTILE ARTICLES, EXCEPT APPAREL	EST.	21	0	0	0	0	1	9	11	منشآت
	P. E.	418	0	0	0	0	5	78	335	مشتغلون
1722 MANUFACTURE OF CARPETS AND RUGS	EST.	2	0	0	0	0	0	0	2	منشآت
	P. E.	8	0	0	0	0	0	0	8	مشتغلون
1730 MANUFACTURE OF KNITTED AND CROCHETED FABRICS AND ARTICLES	EST.	1	0	0	0	0	0	0	1	منشآت
	P. E.	85	0	0	0	0	0	0	85	مشتغلون
1811 MANUFACTURE OF WEARING APPAREL; DRESSING AND MANUFACTURE OF FUR	EST.	2	0	0	0	0	0	1	1	منشآت
	P. E.	312	0	0	0	0	0	62	250	مشتغلون
1812 TAILORS	EST.	1144	0	5	18	28	42	406	645	منشآت
	P. E.	7277	0	12	97	176	173	2431	4388	مشتغلون
1911 TANNING AND DRESSING OF LEATHER	EST.	1	0	0	0	0	0	0	1	منشآت
	P. E.	32	0	0	0	0	0	0	32	مشتغلون
1920 MANUFACTURE OF FOOTWEAR	EST.	2	0	0	0	0	0	0	2	منشآت
	P. E.	87	0	0	0	0	0	0	87	مشتغلون
2022 MANUFACTURE OF WOODEN DOORS AND WINDOWS AND BUILDERS' CARPENTRY AND JOINERY	EST.	226	0	1	13	3	16	11	182	منشآت
	P. E.	7588	0	4	242	9	85	1736	5512	مشتغلون
2029 MANUFACTURE OF OTHER PRODUCTS OF WOOD	EST.	4	0	0	0	0	0	1	3	منشآت
	P. E.	32	0	0	0	0	0	2	30	مشتغلون
2102 MANUFACTURE OF PAPER, CORRUGATED PAPER AND PAPERBOARD AND OF CONTAINERS OF PAPER AND PAPERBOARDS	EST.	7	0	0	0	0	0	0	7	منشآت
	P. E.	388	0	0	0	0	0	0	388	مشتغلون

الإحصاءات الاقتصادية - نشرة تعداد المنشآت 2008
Economic Statistics - Bulletin of Establishment Census 2008

المنشآت العاملة والمشتغلون بها حسب البلدية النشاط الاقتصادي الرئيسي

Operating Establishments & Persons Engaged (P.E.) By Municipality, Main Economic Activity of Establishment
Oct. 2008 أكتوبر

Table No. (7)

جدول رقم (7)

Main Economic Activity		المجموع Total	الضعائن Al Daayen	الشمال Al Shamal	الخور Al Khor	أم صلال Umm Salal	الوكرة Al Wakra	الريان Al Rayyan	الدوحة Doha	النشاط الاقتصادي الرئيسي	
2109	MANUFACTURE OF OTHER ARTICLES OF PAPER AND PAPERBOARD	EST. 2 P. E. 53	0	0	0	0	0	0	2	منشآت مشتغلون	صناعة أصناف أخرى من الورق والورق المقوى
2200	PUBLISHING, PRINTING AND REPRODUCTION OF RECORDED MEDIA	EST. 55 P. E. 3680	0	0	0	0	1	6	48	منشآت مشتغلون	الطباعة والنشر وإستسناخ وسائط الإعلام المسجلة
2321	MANUFACTURE OF REFINED PETROLEUM PRODUCTS (LIQUID FUELS)	EST. 4 P. E. 1857	0	0	0	0	3	1	0	منشآت مشتغلون	صناعة المكررات البترولية
2322	MANUFACTURE OF OTHER PETRO- CHEMICALS (E.G. GASEOUS FUELS)	EST. 9 P. E. 2495	0	0	1	0	3	0	5	منشآت مشتغلون	صناعة البتروكيماويات الأخرى (مثل الوقود الغازي)
2411	MANUFACTURE OF BASIC CHEMICALS EXCEPT FERTILIZERS AND NITROGEN COMPOUNDS	EST. 14 P. E. 2227	0	0	0	0	5	1	8	منشآت مشتغلون	صناعة المواد الكيميائية الأساسية باستثناء الأسمدة والمركبات الأزوتية
2412	MANUFACTURE OF FETILIZERS AND NITROGEN COMPOUNDS	EST. 3 P. E. 1149	0	0	0	0	1	1	1	منشآت مشتغلون	صناعة الأسمدة والمركبات الأزوتية
2413	MANUFACTURE OF PLASTICS IN PRIMARY FORMS AND OF SYNTHETIC RUBBER	EST. 11 P. E. 388	0	0	0	0	1	3	7	منشآت مشتغلون	صناعة اللدائن (البلاستيك) في أشكالها الأولية وصناعة المطاط التركيبي
2422	MANUFACTURE OF PAINTS, VARNISHES AND SIMILAR COATINGS, PRINTING INK AND MASTICS	EST. 4 P. E. 501	0	0	0	0	0	0	4	منشآت مشتغلون	صناعة الدهانات والورنيشات والطلاءات المماثلة وأحبار الطباعة والمصطكات
2424	MANUFACTURE OF SOAP AND DETERGENTS, CLEANING AND POLISHING PREPARATIONS, PERFUMES & TOILET PREPA	EST. 2 P. E. 122	0	0	0	0	0	0	2	منشآت مشتغلون	صناعة الصابون والمطهرات ومستحضرات التنظيف والتلميع والعمور ومستحضرات التجميل
2429	MANUFACTURE OF OTHER CHEMICAL PRODUCTS N.E.C.	EST. 4 P. E. 66	0	0	0	0	1	0	3	منشآت مشتغلون	صناعة المنتجات الكيميائية الأخرى غير المصنفة في موضع آخر
2510	MANUFACTURE OF RUBBER PRODUCTS	EST. 1 P. E. 8	0	0	0	0	0	0	1	منشآت مشتغلون	صناعة منتجات المطاط
2520	MANUFACTURE OF PLASTIC PRODUCTS (INCLUDING FIBREGLASS)	EST. 40 P. E. 4818	0	0	0	0	5	6	29	منشآت مشتغلون	صناعة المنتجات اللدائنية (وتشمل منتجات الفايبر جلاس)
2610	MANUFACTURE OF GLASS AND GLASS PRODUCTS	EST. 1 P. E. 60	0	0	0	0	0	0	1	منشآت مشتغلون	صناعة الزجاج والمنتجات الزجاجية
2694	MANUFACTURE OF CEMENT, LIME AND PLASTER	EST. 9 P. E. 1727	0	0	0	0	2	4	3	منشآت مشتغلون	صناعة الأسمنت والجير والجص
2695	MANUFACTURE OF ARTICLES OF CONCRETE, CEMENT AND PLASTER	EST. 154 P. E. 16645	13	1	5	3	6	11	115	منشآت مشتغلون	صناعة الأصناف المنتجة من الخرسانة والأسمنت والجص
2696	CUTTING, SHAPING AND FINISHING OF STONE	EST. 70 P. E. 2408	0	0	0	0	2	21	47	منشآت مشتغلون	قطع وتشكيل وإتمام تجهيز الأحجار والرخام
2699	MANUFACTURE OF OTHER NON- METALIC MINERAL PRODUCTS N.E.C.	EST. 5 P. E. 632	0	0	0	0	2	0	3	منشآت مشتغلون	صناعة المنتجات غير المعدنية الأخرى غير المصنفة في موضع آخر
2710	MANUFACTURE OF BASIC IRON AND STEEL	EST. 6 P. E. 2525	0	0	0	0	2	0	4	منشآت مشتغلون	صناعة الحديد والصلب الأساسية

الإحصاءات الاقتصادية - نشرة تعداد المنشآت 2008
Economic Statistics - Bulletin of Establishment Census 2008

المنشآت العاملة والمشتغلون بها حسب البلدية النشاط الاقتصادي الرئيسي

Operating Establishments & Persons Engaged (P.E.) By Municipality, Main Economic Activity of Establishment
أكتوبر 2008

Table No. (7)

جدول رقم (7)

Main Economic Activity		المجموع Total	الظعائن Al Daayen	الشمال Al Shamal	الخور Al Khor	أم صلال Umm Salal	الوكرة Al Wakra	الريان Al Rayyan	الدوحة Doha	النشاط الاقتصادي الرئيسي	
2731 CASTING OF IRON AND STEEL	EST.	2	0	0	0	0	0	0	2	منشآت	سبك الحديد والصلب
	P. E.	100	0	0	0	0	0	0	100	مشتغلون	
2732 CASTING OF NON-FERROUS METALS	EST.	6	0	0	1	0	1	2	2	منشآت	سبك المعادن غير الحديدية
	P. E.	1120	0	0	536	0	258	225	101	مشتغلون	
2800 MANUFACTURE OF FABRICATED METAL PRODUCTS, EXCEPT MACHINERY AND EQUIPMENT	EST.	511	1	10	17	29	39	32	383	منشآت	صناعة منتجات المعادن المشكلة باستثناء الماكينات والمعدات
	P. E.	14136	14	84	309	179	244	911	12395	مشتغلون	
2910 MANUFACTURE OF MULTI-PURPOSE MACHINERY	EST.	17	0	0	1	0	0	6	10	منشآت	صناعة الآلات المتعددة الأغراض
	P. E.	1112	0	0	300	0	0	196	616	مشتغلون	
2920 MANUFACTURE OF SPECIAL PURPOSE MACHINERY	EST.	2	0	0	0	0	0	0	2	منشآت	صناعة الآلات المتخصصة الغرض
	P. E.	13	0	0	0	0	0	0	13	مشتغلون	
2930 MANUFACTURE OF DOMESTIC APPLIANCES N.E.C.	EST.	3	0	0	0	0	0	0	3	منشآت	صناعة الأجهزة المنزلية غير المصنفة في موضع آخر
	P. E.	168	0	0	0	0	0	0	168	مشتغلون	
3110 MANUFACTURE OF ELECTRIC MOTORS, GENERATORS AND TRANSFORMERS	EST.	10	0	0	0	0	0	2	8	منشآت	صناعة المحركات والمولدات والمحولات الكهربائية
	P. E.	63	0	0	0	0	0	6	57	مشتغلون	
3120 MANUFACTURE OF ELECTRICITY DISTRIBUTION AND CONTROL APPARATUS	EST.	6	0	0	0	0	0	0	6	منشآت	صناعة أجهزة توزيع الكهرباء والتحكم فيها
	P. E.	131	0	0	0	0	0	0	131	مشتغلون	
3130 MANUFACTURE OF INSULATED WIRES AND CABLES	EST.	3	0	0	0	0	0	0	3	منشآت	صناعة الأسلاك والكابلات المعزولة
	P. E.	58	0	0	0	0	0	0	58	مشتغلون	
3190 MANUFACTURE OF OTHER ELECTRICAL EQUIPMENT N.E.C.	EST.	5	0	0	0	0	0	0	5	منشآت	صناعة المعدات الكهربائية الأخرى غير المصنفة في موضع آخر
	P. E.	242	0	0	0	0	0	0	242	مشتغلون	
3310 MANUFACTURE OF MEDICAL APPLIANCES AND APPLIANCES FOR MEASURING, CHECKING, TESTING, NAVIGATING AND OTHE	EST.	2	0	0	0	0	0	1	1	منشآت	صناعة الأجهزة الطبية والأجهزة المستخدمة لأغراض القياس والتحقيق والاختبار والملاحة وغيرها من الأغراض، باستثناء الآلات النصبية
	P. E.	47	0	0	0	0	0	35	12	مشتغلون	
3420 MANUFACTURE OF BODIES (COACH-WORK) FOR MOTOR VEHICLES, MANUFACTURE OF TRAILERS AND SEMI-TRAILERS	EST.	4	0	0	0	0	0	0	4	منشآت	صناعة الأبدان (أعمال تجهيز العربات) للمركبات ذات المحركات صناعة المركبات المقطورة والمركبات نصف المقطورة
	P. E.	129	0	0	0	0	0	0	129	مشتغلون	
3430 MANUFACTURE OF PARTS AND ACCESSORIES FOR MOTOR VEHICLES AND THEIR ENGINES	EST.	1	0	0	0	0	0	0	1	منشآت	صناعة أجزاء وتوابع ومحركات المركبات ذات المحركات
	P. E.	30	0	0	0	0	0	0	30	مشتغلون	
3511 BUILDING AND REPAIRING OF SHIPS	EST.	6	0	1	1	0	1	0	3	منشآت	بناء وإصلاح السفن
	P. E.	57	0	12	6	0	4	0	35	مشتغلون	
3512 BUILDING AND REPAIRING OF PLEASURE AND SPORTING BOATS	EST.	7	0	1	0	0	4	0	2	منشآت	بناء وإصلاح قوارب النزهة والرياضة
	P. E.	57	0	6	0	0	38	0	13	مشتغلون	
3610 MANUFACTURE OF PRODUCTS N.E.C.	EST.	223	0	1	3	9	4	72	134	منشآت	صناعة الأثاث
	P. E.	2746	0	7	31	34	195	400	2079	مشتغلون	
3699 OTHER MANUFACTURE OF PRODUCTS N.E.C.	EST.	3	0	0	0	0	0	0	3	منشآت	صناعة منتجات أخرى غير مصنفة في موضع آخر
	P. E.	89	0	0	0	0	0	0	89	مشتغلون	
3700 RECYCLING OF METAL AND NON-METAL WASTE AND SCRAP	EST.	4	0	0	0	0	3	0	1	منشآت	إعادة الدوران للنفايات والخردة المعدنية وغير المعدنية
	P. E.	130	0	0	0	0	124	0	6	مشتغلون	

الإحصاءات الاقتصادية - نشرة تعداد المنشآت 2008
Economic Statistics - Bulletin of Establishment Census 2008

المنشآت العاملة والمشتغلون بها حسب البلدية النشاط الاقتصادي الرئيسي
Operating Establishments & Persons Engaged (P.E.) By Municipality, Main Economic Activity of Establishment
Oct. 2008 أكتوبر

Table No. (7)

جدول رقم (7)

Main Economic Activity		المجموع Total	الضعاين Al Daayen	الشمال Al Shamal	الخور Al Khor	أم صلال Umm Salal	الوكرة Al Wakra	الريان Al Rayyan	الدوحة Doha	النشاط الاقتصادي الرئيسي
4000	ELECTRICITY, GAS, STEAM AND HOT WATER SUPPLY	EST. 37	0	1	4	1	2	10	19	منشآت
		P. E. 6725	0	11	211	2	230	391	5880	مشتغلون
4100	COLLECTION, PURIFICATION AND DISTRIBUTION OF WATER	EST. 12	0	0	0	0	0	2	10	منشآت
		P. E. 1122	0	0	0	0	0	15	1107	مشتغلون
4521	GENERAL CONSTRUCTIONS FOR BUILDINGS	EST. 606	1	3	11	15	12	177	387	منشآت
		P. E. 107547	2	42	1120	410	1172	21938	82863	مشتغلون
4522	GENERAL CONSTRUCTIONS FOR NON- BUILDINGS	EST. 221	0	1	1	7	2	35	175	منشآت
		P. E. 159871	0	22	250	494	115	8853	150137	مشتغلون
4560	PARTIAL CONSTRUCTIONS	EST. 1067	0	8	21	11	15	283	729	منشآت
		P. E. 41430	0	95	1009	142	109	8697	31378	مشتغلون
5010	SALE OF MOTOR VEHICLES	EST. 173	0	0	1	1	0	97	74	منشآت
		P. E. 4294	0	0	2	3	0	1710	2579	مشتغلون
5020	MAINTENANCE AND REPAIR OF MOTOR VEHICLES	EST. 1404	2	17	49	28	52	444	812	منشآت
		P. E. 15574	13	77	689	127	260	2095	12313	مشتغلون
5030	SALE OF MOTOR VEHICLES PARTS AND ACCESSORIES	EST. 513	0	2	14	1	20	149	327	منشآت
		P. E. 4695	0	20	67	3	65	1006	3534	مشتغلون
5040	MAINTENANCE AND REPAIR OF MOTORCYCLES AND RELATED PARTS AND ACCESSORIES	EST. 39	0	0	0	1	3	16	19	منشآت
		P. E. 181	0	0	0	4	19	77	81	مشتغلون
5050	RETAIL SALE OF AUTOMOTIVE FUEL (PETROL STATIONS)	EST. 65	1	2	4	1	6	24	27	منشآت
		P. E. 3471	25	10	48	20	122	1577	1669	مشتغلون
5110	WHOLESALE ON COMMISSION BASIS (COMMISSION AND BROKERS)	EST. 4	0	0	0	0	0	1	3	منشآت
		P. E. 36	0	0	0	0	0	21	15	مشتغلون
5121	WHOLESALE OF AGRICULTURAL RAW MATERIALS AND LIVE ANIMALES	EST. 343	1	0	2	1	2	326	11	منشآت
		P. E. 1105	4	0	3	4	31	879	184	مشتغلون
5123	WHOLESALE OF VEGETABLES AND FRUITS	EST. 42	0	0	0	0	0	40	2	منشآت
		P. E. 689	0	0	0	0	0	678	11	مشتغلون
5124	WHOLESALE OF FOOD, BEVERAGES AND TOBACCO	EST. 154	0	0	1	0	0	47	106	منشآت
		P. E. 5731	0	0	24	0	0	335	5372	مشتغلون
5131	WHOLESALE OF TEXTILES, CLOTHING AND FOOTWEAR	EST. 14	0	0	0	0	0	1	13	منشآت
		P. E. 393	0	0	0	0	0	6	387	مشتغلون
5132	WHOLESALE OF DRUGS, PERFUMES, COSMETICS, MEDICAL EQUIPMENT, CHEMICALS AND SOAP	EST. 45	0	0	0	0	0	10	35	منشآت
		P. E. 1222	0	0	0	0	0	293	929	مشتغلون
5133	WHOLESALE OF OTHER HOUSEHOLD GOODS	EST. 101	0	0	0	1	0	12	88	منشآت
		P. E. 2653	0	0	0	5	0	226	2422	مشتغلون
5143	WHOLESALE OF CONSTRUCTION MATERIALS, HARDWARE, PLUMBING AND HEATING EQUIPMENT AND SUPPLIES	EST. 124	0	2	2	2	4	19	95	منشآت
		P. E. 3958	0	22	517	153	53	356	2857	مشتغلون

الإحصاءات الاقتصادية - نشرة تعداد المنشآت 2008
Economic Statistics - Bulletin of Establishment Census 2008

المنشآت العاملة والمشتغلون بها حسب البلدية النشاط الاقتصادي الرئيسي
Operating Establishments & Persons Engaged (P.E.) By Municipality, Main Economic Activity of Establishment
Oct. 2008 أكتوبر

Table No. (7)

جدول رقم (7)

Main Economic Activity		المجموع Total	الظعابين Al Daayen	الشمال Al Shamal	الخور Al Khor	أم صلال Umm Salal	الوكرة Al Wakra	الريان Al Rayyan	الدوحة Doha	النشاط الاقتصادي الرئيسي	
5144	WHOLESALE OF OTHER INTERMEDIATE PRODUCTS, WASTE, SCRAP AND METALS	EST. 18	0	0	0	0	2	5	11	منشآت	تجارة الجملة في المنتجات الوسيطة الأخرى والنفايات
		P. E. 1508	0	0	0	0	11	163	1334	مشتغلون	الخردة والمعادن
5150	WHOLESALE OF MACHINERY, EQUIPMENT AND SUPPLIES	EST. 192	1	0	4	0	1	33	153	منشآت	تجارة الجملة في الآلات والمعدات والإمدادات
		P. E. 5496	13	0	33	0	9	546	4895	مشتغلون	
5190	OTHER WHOLESALE	EST. 16	0	0	0	0	1	3	12	منشآت	أنواع تجارة الجملة الأخرى
		P. E. 288	0	0	0	0	50	11	227	مشتغلون	
5211	RETAIL SALE IN NON-SPECIALIZED STORE WITH FOOD, BEVERAGES OR TOBACCO PREDOMINATING	EST. 83	1	2	9	2	5	24	40	منشآت	تجارة التجزئة في المتاجر غير المتخصصة التي تكون الأغذية أو المشروبات أو التبغ هي السلع السائدة فيها
		P. E. 4817	15	10	248	50	84	1507	2903	مشتغلون	
5219	OTHER RETAIL SALE IN NON-SPECIALIZED STORES(FOODSTUFF IS NOT PREDOMINATING)	EST. 72	0	0	0	0	0	10	62	منشآت	أنواع تجارة التجزئة الأخرى في المتاجر غير المتخصصة
		P. E. 5426	0	0	0	0	0	690	4736	مشتغلون	(المواد الغذائية غير سائدة فيها)
5221	RETAIL SALE OF FRESH FRUITS AND VEGETABLES IN SPECIALIZED STORES	EST. 294	1	4	8	10	13	179	79	منشآت	تجارة التجزئة في الفواكه والخضروات الطازجة
		P. E. 843	3	9	22	38	46	502	223	مشتغلون	
5222	RETAIL SALE OF MEAT (INCLUDING POULTRY) AND MEAT PRODUCTS	EST. 116	0	0	2	3	4	32	75	منشآت	تجارة التجزئة في اللحوم (بما في ذلك الدواجن) ومنتجات اللحوم
		P. E. 295	0	0	2	7	8	81	197	مشتغلون	
5223	RETAIL SALE OF FISH AND OTHER SEAFOOD AND PRODUCTS	EST. 90	0	1	10	4	10	61	4	منشآت	تجارة التجزئة في الأسماك وغيرها من المأكولات البحرية
		P. E. 264	0	4	32	9	29	176	14	مشتغلون	ومنتجاتها
5224	RETAIL SALE OF SUGAR CONFECTIONERY	EST. 153	0	0	5	3	8	43	94	منشآت	تجارة التجزئة في الحلويات السكرية
		P. E. 1051	0	0	11	10	17	224	789	مشتغلون	
5225	RETAIL SALE OF FOOD, BEVERAGES AND TOBACCO IN OTHER SPECIALIZED STORES	EST. 1501	2	21	86	48	81	427	836	منشآت	تجارة التجزئة في الأغذية والمشروبات والتبغ في المتاجر المتخصصة الأخرى
		P. E. 4662	16	42	203	145	292	1345	2619	مشتغلون	
5231	RETAIL SALE OF PHARMACEUTICAL AND MEDICAL GOODS, COSMETIC AND TOILET ARTICLES	EST. 436	0	1	4	3	7	112	309	منشآت	تجارة التجزئة في السلع الصيدلانية والطبية وأصناف مستحضرات التجميل والزينة
		P. E. 1799	0	1	12	13	20	370	1383	مشتغلون	
5232	RETAIL SALE OF TEXTILES, CLOTHING, FOOTWEAR AND LEATHER GOODS	EST. 1579	0	5	11	15	28	316	1204	منشآت	تجارة التجزئة في المنسوجات والملابس والأحذية والسلع الجلدية
		P. E. 6153	0	9	32	30	67	1252	4763	مشتغلون	
5234	RETAIL SALE OF METAL HARDWARE, PAINTS, GLASS AND CONSTRUCTION MATERIALS	EST. 925	0	10	12	24	29	260	590	منشآت	تجارة التجزئة في الخردوات المعدنية والطلاء والزجاج ومواد البناء
		P. E. 7770	0	22	63	104	211	2996	4374	مشتغلون	
5235	RETAIL SALE OF FURNITURE	EST. 499	0	0	2	2	3	180	312	منشآت	تجارة التجزئة في الأثاث
		P. E. 4175	0	0	7	5	11	1771	2381	مشتغلون	
5236	RETAIL SALE OF HOUSEHOLD APPLIANCES AND EQUIPMENT	EST. 888	0	2	21	8	33	189	635	منشآت	تجارة التجزئة في الأجهزة والأدوات المنزلية
		P. E. 6447	0	2	65	36	76	1089	5179	مشتغلون	
5240	RETAIL SALE OF SECOND-HAND GOODS IN STORES, USED HOUSEHOLD APPLIANCE AND EQUIPMENT	EST. 85	0	0	2	0	3	10	70	منشآت	تجارة التجزئة في السلع المستعملة بالمتاجر والأدوات المنزلية المستعملة (الحراج)
		P. E. 429	0	0	12	0	11	22	384	مشتغلون	
5252	RETAIL SALE VIA STALLS AND MARKETS	EST. 3	0	0	0	0	0	1	2	منشآت	تجارة التجزئة عن طريق الأكشاك والأسواق
		P. E. 6	0	0	0	0	0	3	3	مشتغلون	
5260	REPAIR OF PERSONAL AND HOUSEHOLD GOODS	EST. 409	0	5	11	10	19	122	242	منشآت	إصلاح السلع الشخصية والمنزلية
		P. E. 2010	0	11	26	34	194	381	1364	مشتغلون	

الإحصاءات الاقتصادية - نشرة تعداد المنشآت 2008
Economic Statistics - Bulletin of Establishment Census 2008

المنشآت العاملة والمشتغلون بها حسب البلدية النشاط الاقتصادي الرئيسي

Operating Establishments & Persons Engaged (P.E.) By Municipality, Main Economic Activity of Establishment
Oct. 2008 أكتوبر

Table No. (7)

جدول رقم (7)

Main Economic Activity		المجموع Total	الظعابين Al Daayen	الشمال Al Shamal	الخور Al Khor	أم صلال Umm Salal	الوكرة Al Wakra	الريان Al Rayyan	الدوحة Doha	النشاط الاقتصادي الرئيسي
5271	RETAIL SALE OF COMPUTERS	EST. 215	0	1	4	2	8	40	160	منشآت
		P. E. 1686	0	1	9	19	20	434	1203	مشتغلون
5272	RETAIL SALE OF BOOKS, NEWSPAPER, MAGAZINES AND STATIONARY	EST. 138	0	1	5	4	7	30	91	منشآت
		P. E. 983	0	2	16	11	24	203	727	مشتغلون
5273	RETAIL SALE OF NATURAL AND ARTIFICIAL FLOWERS, PLANTS, ACCESSORIES AND PET ANIMALS	EST. 101	1	0	1	2	3	39	55	منشآت
		P. E. 1103	3	0	2	3	13	176	906	مشتغلون
5274	RETAIL SALE OF WATCHES, JEWELLERY AND SOUVENIRS	EST. 490	0	0	2	1	3	42	442	منشآت
		P. E. 1688	0	0	6	3	15	164	1500	مشتغلون
5275	RETAIL SALE OF SPORTS GOODS	EST. 124	3	2	7	1	5	27	79	منشآت
		P. E. 606	5	2	9	3	17	144	426	مشتغلون
5276	RETAIL SALE OF GAMES AND TOYS	EST. 137	2	1	4	2	8	42	78	منشآت
		P. E. 561	4	2	9	4	18	143	381	مشتغلون
5277	RETAIL SALE OF BOTTLED GAS AND OTHER TYPES OF FUEL	EST. 36	0	1	0	3	1	12	19	منشآت
		P. E. 344	0	1	0	10	2	41	290	مشتغلون
5279	OTHER RETAIL SALE	EST. 255	0	1	4	4	6	64	176	منشآت
		P. E. 1272	0	1	6	16	12	434	803	مشتغلون
5510	HOTELS; CAMPING SITES AND OTHER PROVISION OF SHORT-STAY ACCOMMODATION	EST. 83	0	0	1	0	1	0	81	منشآت
		P. E. 9382	0	0	80	0	121	0	9181	مشتغلون
5520	RESTUARANTS, COFFEESHOPS ETC.	EST. 1676	4	10	50	38	80	413	1081	منشآت
		P. E. 17689	29	36	376	281	566	3657	12744	مشتغلون
6021	OTHER SCHEDULED PASSENGER LAND TRANSPORT (PUBLIC TRANSPORT)	EST. 2	0	0	0	0	0	2	0	منشآت
		P. E. 4968	0	0	0	0	0	4968	0	مشتغلون
6022	OTHER NON-SCHEDULED PASSENGER LAND TRANSPORT (TAXI, LIMOUSINE)	EST. 12	0	0	1	0	0	0	11	منشآت
		P. E. 293	0	0	1	0	0	0	292	مشتغلون
6023	LAND TRANSPORT FREIGHT	EST. 178	0	3	16	0	1	54	104	منشآت
		P. E. 8992	0	70	1252	0	31	1835	5804	مشتغلون
6030	TRANSPORT VIA PIPELINES	EST. 1	0	0	0	0	1	0	0	منشآت
		P. E. 87	0	0	0	0	87	0	0	مشتغلون
6110	SEA AND COASTAL WATER TRANSPORT (FOR PASSENGERS AND FREIGHT)	EST. 13	0	0	0	0	4	1	8	منشآت
		P. E. 3615	0	0	0	0	385	17	3213	مشتغلون
6200	AIR TRANSPORT	EST. 14	0	0	1	0	1	2	10	منشآت
		P. E. 13260	0	0	4	0	5	9	13242	مشتغلون
6301	CARGO HANDLING	EST. 6	0	0	1	0	0	1	4	منشآت
		P. E. 182	0	0	35	0	0	15	132	مشتغلون
6302	STORAGE IN WAREHOUSES	EST. 439	1	0	1	0	5	3	429	منشآت
		P. E. 9336	20	0	15	0	1345	12	7944	مشتغلون

الإحصاءات الاقتصادية - نشرة تعداد المنشآت 2008
Economic Statistics - Bulletin of Establishment Census 2008

المنشآت العاملة والمشتغلون بها حسب البلدية النشاط الاقتصادي الرئيسي

Operating Establishments & Persons Engaged (P.E.) By Municipality, Main Economic Activity of Establishment
Oct. 2008 أكتوبر

Table No. (7)

جدول رقم (7)

Main Economic Activity		المجموع Total	الظعائن Al Daayen	الشمال Al Shamal	الخور Al Khor	أم صلال Umm Salal	الوكرة Al Wakra	الريان Al Rayyan	الدوحة Doha	النشاط الاقتصادي الرئيسي	
6303 OTHER SUPPORTING TRANSPORT ACTIVITIES	EST.	1	0	0	0	0	0	0	1	منشآت	أنشطة النقل الداعمة الأخرى
	P. E.	8	0	0	0	0	0	0	8	مشتغلون	
6304 ACTIVITIES OF TRAVEL AGENCIES, EMPLOYEES OF TOURIST COMPANIES AND TOURIST ASSISTANCE ACTIVITIES N.E.C.	EST.	192	0	1	4	0	7	32	148	منشآت	أنشطة وكالات السفر والعاملين بالشركات السياحية وأنشطة مساعدة السياح غير المصنفة في موضع آخر
	P. E.	2654	0	4	20	0	30	177	2423	مشتغلون	
6309 ACTIVITIES OF OTHER TRANSPORT AGENCIES	EST.	156	0	0	4	0	2	18	132	منشآت	أنشطة وكالات النقل الأخرى
	P. E.	2711	0	0	10	0	9	391	2301	مشتغلون	
6411 NATIONAL POST ACTIVITIES	EST.	23	0	1	3	2	3	6	8	منشآت	أنشطة البريد الحكومية
	P. E.	1829	0	68	82	34	22	92	1531	مشتغلون	
6412 COURIER ACTIVITIES OTHER THAN NATIONAL POST ACTIVITIES	EST.	9	0	0	0	0	0	1	8	منشآت	الأنشطة البريدية غير الحكومية
	P. E.	374	0	0	0	0	0	158	216	مشتغلون	
6420 TELECOMMUNICATIONS	EST.	102	1	2	3	1	5	21	69	منشآت	الإتصالات السلكية واللاسلكية
	P. E.	3889	10	12	10	2	96	191	3568	مشتغلون	
6511 CENTRAL BANKS	EST.	1	0	0	0	0	0	0	1	منشآت	المصارف المركزية
	P. E.	355	0	0	0	0	0	0	355	مشتغلون	
6512 COMMERCIAL BANKS	EST.	172	0	2	14	1	10	32	113	منشآت	البنوك التجارية
	P. E.	18097	0	894	73	11	2011	408	14700	مشتغلون	
6513 FINANCE AND INVESTMENT ESTABLISMENTS AND COMPANIES	EST.	38	0	0	0	0	1	4	33	منشآت	مؤسسات وشركات التمويل والإستثمار
	P. E.	3974	0	0	0	0	20	140	3814	مشتغلون	
6590 OTHER FINANCIAL ESTABLISHMENTS	EST.	6	0	0	0	0	0	2	4	منشآت	أنواع المؤسسات المالية الأخرى
	P. E.	142	0	0	0	0	0	68	74	مشتغلون	
6600 INSURANCE AND PENSION FUNDING, EXCEPT COMPULSORY SOCIAL SECURITY	EST.	26	0	0	0	0	0	2	24	منشآت	التأمين وتوفير الإعتمادات للمعاشات التقاعدية باستثناء الضمان الإجتماعي الإجباري
	P. E.	646	0	0	0	0	0	6	640	مشتغلون	
6711 ADMINISTRATION OF FINANCIAL MARKETS, OTHER THAN MANAGED BY PUBLIC AUTHORITIES	EST.	2	0	0	0	0	0	0	2	منشآت	إدارة الأسواق المالية بخلاف التي تديرها الهيئات العامة
	P. E.	230	0	0	0	0	0	0	230	مشتغلون	
6712 SECURITY BROKERAGE ACTIVITIES	EST.	10	0	0	0	0	0	1	9	منشآت	نشاط السمسرة في الأوراق المالية
	P. E.	548	0	0	0	0	0	8	540	مشتغلون	
6719 EXCHANGE AND TRANSFER OFFICES	EST.	65	0	0	7	0	5	11	42	منشآت	مكاتب الصرافة والتحويل
	P. E.	1207	0	0	56	0	37	86	1028	مشتغلون	
7000 REAL ESTATE ACTIVITIES	EST.	332	0	0	7	5	9	112	199	منشآت	الأنشطة العقارية في الممتلكات المملوكة أو المورجة المكاتب العقارية
	P. E.	3308	0	0	15	29	47	683	2534	مشتغلون	
7111 RENTING OF LAND TRANSPORT EQUIPMENT	EST.	269	0	0	2	2	9	76	180	منشآت	تأجير معدات النقل البري
	P. E.	2962	0	0	6	14	32	455	2455	مشتغلون	
7112 RENTING OF WATER TRANSPORT EQUIPMENT (WITHOUT OPERATOR)	EST.	2	0	0	0	0	0	0	2	منشآت	تأجير معدات النقل المائي (بدون مشغل)
	P. E.	147	0	0	0	0	0	0	147	مشتغلون	
7122 RENTING OF CONSTRUCTION AND CIVIL ENGINEERING MACHINERY AND EQUIPMENT (WITHOUT OPERATORS)	EST.	20	0	0	0	0	0	5	15	منشآت	تأجير آلات ومعدات الإنشاء والهندسة المدنية بدون مشغلين
	P. E.	737	0	0	0	0	0	52	685	مشتغلون	

الإحصاءات الاقتصادية - نشرة تعداد المنشآت 2008
Economic Statistics - Bulletin of Establishment Census 2008

المنشآت العاملة والمشتغلون بها حسب البلدية النشاط الاقتصادي الرئيسي
Operating Establishments & Persons Engaged (P.E.) By Municipality, Main Economic Activity of Establishment
Oct. 2008 أكتوبر

Table No. (7)

جدول رقم (7)

Main Economic Activity		المجموع Total	الظعابين Al Daayen	الشمال Al Shamal	الخور Al Khor	أم صلال Umm Salal	الوكرة Al Wakra	الريان Al Rayyan	الدوحة Doha	النشاط الاقتصادي الرئيسي	
7123	RENTING OF OFFICE MACHINERY AND EQUIPMENT (INCLUDING COMPUTERS)	EST. 2	0	0	0	0	0	0	2	منشآت	تأجير آلات ومعدات المكاتب (بما في ذلك آلات الحاسب) الألي
	P. E. 35	0	0	0	0	0	0	35	مشتغلون		
7129	RENTING OF OTHER MACHINERY AND EQUIPMENT	EST. 15	0	0	0	0	0	2	13	منشآت	تأجير آلات ومعدات أخرى غير مصنفة في موضع آخر
	P. E. 170	0	0	0	0	0	6	164	مشتغلون		
7130	RENTING OF PERSONAL AND HOUSEHOLD GOODS N.E.C.	EST. 7	0	0	0	0	0	3	4	منشآت	تأجير السلع الشخصية والأسرية غير المصنفة في موضع آخر
	P. E. 13	0	0	0	0	0	4	9	مشتغلون		
7200	COMPUTER AND RELATED ACTIVITIES	EST. 69	0	0	0	1	0	20	48	منشآت	الحاسب الإلكتروني والأنشطة ذات الصلة
	P. E. 818	0	0	0	0	2	0	113	703	مشتغلون	
7300	RESEARCH AND DEVELOPMENT	EST. 2	0	0	0	0	0	0	2	منشآت	البحث والتطوير
	P. E. 316	0	0	0	0	0	0	0	316	مشتغلون	
7411	LEGAL ACTIVITIES (LAW AND LEGAL CONSULTING OFFICES)	EST. 59	0	0	0	0	0	7	52	منشآت	الأنشطة القانونية مكاتب المحاماة والاستشارات القانونية
	P. E. 462	0	0	0	0	0	39	423	مشتغلون		
7412	ACCOUNTING, BOOK-KEEPING AND AUDITING ACTIVITIES; TAX CONSULTANCY	EST. 36	0	0	0	0	0	5	31	منشآت	الأنشطة المحاسبية ومسك الدفاتر والمراجعة والخبرة الاستشارية الضريبية
	P. E. 568	0	0	0	0	0	35	533	مشتغلون		
7413	MARKET RESEARCHES AND PUBLIC OPINION POLLING	EST. 5	0	0	0	0	0	0	5	منشآت	بحوث السوق وإستطلاعات الرأي العام
	P. E. 45	0	0	0	0	0	0	45	مشتغلون		
7414	BUSINESS AND MANAGEMENT CONSULTANCY ACTIVITIES	EST. 87	0	0	0	0	0	8	79	منشآت	أنشطة الخبرة الإستشارية في مجال الأعمال والإدارة
	P. E. 2777	0	0	0	0	0	656	2121	مشتغلون		
7421	ARCHITECTURAL AND ENGINEERING ACTIVITIES AND RELATED TECHNICAL CONSULTANCY	EST. 126	0	0	1	0	0	16	109	منشآت	الأنشطة المعمارية والهندسية وما يتصل بها من إستشارات تقنية
	P. E. 2721	0	0	0	2	0	0	205	2514	مشتغلون	
7422	TECHNICAL TESTING AND ANALYSIS	EST. 14	0	0	0	0	0	2	12	منشآت	الإختبار والتحليل التقني مطابقة المواصفات
	P. E. 772	0	0	0	0	0	10	762	مشتغلون		
7430	ADVERTISING	EST. 140	0	0	1	1	0	25	113	منشآت	الإعلان
	P. E. 1616	0	0	18	10	0	228	1360	مشتغلون		
7491	LABOUR RECRUITMENT AND PROVISION OF PERSONNEL	EST. 142	0	0	0	2	3	37	100	منشآت	تعيين العمال وتدبير الموظفين
	P. E. 888	0	0	0	6	13	211	658	مشتغلون		
7493	BUILDING CLEANING ACTIVITIES	EST. 62	0	0	0	1	1	18	42	منشآت	أنشطة تنظيف المباني
	P. E. 6585	0	0	0	9	165	1513	4898	مشتغلون		
7494	PHOTOGRAPHIC ACTIVITIES	EST. 163	0	1	6	5	7	55	89	منشآت	أنشطة التصوير الفوتوغرافي
	P. E. 680	0	1	15	9	18	206	431	مشتغلون		
7495	PACKAGING ACTIVITIES	EST. 12	0	0	0	0	0	4	8	منشآت	أنشطة التعبئة لحساب الغير
	P. E. 109	0	0	0	0	0	31	78	مشتغلون		
7499	OTHER BUSINESS SERVICES N.E.C.	EST. 149	0	1	2	0	3	18	125	منشآت	خدمات الاعمال الأخرى غير المصنفة في موضع آخر
	P. E. 6126	0	1	4	0	3	79	6039	مشتغلون		
7510	ADMINISTRATION OF THE STATE AND THE ECONOMIC AND SOCIAL POLICY OF THE COMMUNITY	EST. 1	0	0	0	0	0	0	1	منشآت	إدارة شئون الدولة والسياسة الاقتصادية والإجتماعية للمجتمع
	P. E. 107	0	0	0	0	0	0	107	مشتغلون		

الإحصاءات الاقتصادية - نشرة تعداد المنشآت 2008
Economic Statistics - Bulletin of Establishment Census 2008

المنشآت العاملة والمشتغلون بها حسب البلدية النشاط الاقتصادي الرئيسي

Operating Establishments & Persons Engaged (P.E.) By Municipality, Main Economic Activity of Establishment
أكتوبر 2008

Table No. (7)

جدول رقم (7)

Main Economic Activity		المجموع Total	الظعائن Al Daayen	الشمال Al Shamal	الخور Al Khor	أم صلال Umm Salal	الوكرة Al Wakra	الريان Al Rayyan	الدوحة Doha	النشاط الاقتصادي الرئيسي	
7520 PROVISION OF SERVICES TO THE COMMUNITY AS A WHOLE	EST.	2	0	0	0	0	0	2	0	منشآت	توفير الخدمات للمجتمع ككل
	P. E.	64	0	0	0	0	0	64	0	مشتغلون	
8011 NURSERY SCHOOLS AND KINDERGARTENS	EST.	66	1	1	1	4	2	18	39	منشآت	دور الحضانات ورياض الأطفال
	P. E.	1130	10	10	4	83	13	465	545	مشتغلون	
8012 PRIMARY EDUCATION	EST.	54	2	0	3	1	3	26	19	منشآت	التعليم الابتدائي
	P. E.	3550	137	0	207	99	144	1752	1211	مشتغلون	
8013 PREPARATORY EDUCATION	EST.	21	2	0	0	0	1	9	9	منشآت	التعليم الإعدادي
	P. E.	1480	124	0	0	0	89	656	611	مشتغلون	
8021 GENERAL SECONDARY EDUCATION	EST.	15	1	0	0	1	2	6	5	منشآت	التعليم الثانوي العام
	P. E.	1119	70	0	0	66	177	455	351	مشتغلون	
8022 TECHNICAL AND VOCATIONAL SECONDARY EDUCATION	EST.	1	0	0	0	0	0	1	0	منشآت	التعليم الثانوي الفني والمهني
	P. E.	83	0	0	0	0	0	83	0	مشتغلون	
8030 HIGHER EDUCATION	EST.	13	0	0	1	0	0	9	3	منشآت	التعليم العالي
	P. E.	1488	0	0	44	0	0	791	653	مشتغلون	
8040 MULTI-LEVELS EDUCATION	EST.	62	1	0	5	0	0	31	25	منشآت	التعليم متعدد المراحل
	P. E.	5966	55	0	521	0	0	3574	1816	مشتغلون	
8091 CARS DRIVING EDUCATION	EST.	9	0	0	1	1	1	3	3	منشآت	تعليم قيادة السيارات
	P. E.	708	0	0	47	71	26	290	274	مشتغلون	
8092 OTHER EDUCATION	EST.	68	0	0	0	2	0	22	44	منشآت	أنواع التعليم الأخرى
	P. E.	951	0	0	0	38	0	406	507	مشتغلون	
8511 HOSPITAL ACTIVITIES (WITH IN-PATIENT FACILITIES)	EST.	3	0	0	0	0	0	0	3	منشآت	أنشطة المستشفيات (المزودة بمرافق للإقامة)
	P. E.	321	0	0	0	0	0	0	321	مشتغلون	
8513 SPECIALIZED MEDICAL CLINICS	EST.	123	0	0	3	0	3	25	92	منشآت	العيادات الطبية المتخصصة
	P. E.	780	0	0	9	0	11	155	605	مشتغلون	
8514 NON-SPECIALIZED MEDICAL CLINICS	EST.	29	0	0	2	0	1	10	16	منشآت	العيادات الطبية غير المتخصصة
	P. E.	1211	0	0	33	0	127	244	807	مشتغلون	
8519 OTHER HUMAN HEALTH ACTIVITIES	EST.	17	0	0	0	0	0	5	12	منشآت	الأنشطة الأخرى المتصلة بصحة الإنسان
	P. E.	124	0	0	0	0	0	29	95	مشتغلون	
8520 VETERINARY ACTIVITIES	EST.	10	0	0	0	0	0	7	3	منشآت	الأنشطة البيطرية
	P. E.	56	0	0	0	0	0	39	17	مشتغلون	
8531 SOCIAL WORK WITH ACCOMMODATION	EST.	2	0	0	0	0	0	1	1	منشآت	العمل الإجتماعي مع الإقامة
	P. E.	114	0	0	0	0	0	26	88	مشتغلون	
8532 SOCIAL WORK WITHOUT ACCOMMODATION	EST.	22	0	0	3	1	1	6	11	منشآت	العمل الإجتماعي بدون الإقامة
	P. E.	1139	0	0	348	52	2	211	526	مشتغلون	
9000 SEWAGE AND REFUSE DISPOSAL, SANITATION AND SIMILAR ACTIVITIES	EST.	2	0	0	0	0	0	0	2	منشآت	خدمات النظافة العامة وما إليها
	P. E.	21	0	0	0	0	0	0	21	مشتغلون	

الإحصاءات الاقتصادية - نشرة تعداد المنشآت 2008
Economic Statistics - Bulletin of Establishment Census 2008

المنشآت العاملة والمشتغلون بها حسب البلدية النشاط الاقتصادي الرئيسي
Operating Establishments & Persons Engaged (P.E.) By Municipality, Main Economic Activity of Establishment
Oct. 2008 أكتوبر

Table No. (7)

جدول رقم (7)

Main Economic Activity		المجموع Total	الظعائن Al Daayen	الشمال Al Shamal	الخور Al Khor	أم صلال Umm Salal	الوكرة Al Wakra	الريان Al Rayyan	الدوحة Doha	النشاط الاقتصادي الرئيسي	
9199 OTHER SOCIAL SERVICES ACTIVITIES	EST.	7	0	0	0	0	0	0	7	منشآت	أنشطة الخدمات الإجتماعية الأخرى
	P. E.	108	0	0	0	0	0	0	108	مشتغلون	
9211 MOTION PICTURE AND VIDEO PRODUCTION AND DISTRIBUTION	EST.	6	0	0	0	0	0	1	5	منشآت	إنتاج وتوزيع الأفلام السينمائية وأفلام الفيديو
	P. E.	123	0	0	0	0	0	5	118	مشتغلون	
9212 MOTION PICTURE PROJECTION	EST.	5	0	0	0	0	0	0	5	منشآت	دور عرض الأفلام السينمائية
	P. E.	201	0	0	0	0	0	0	201	مشتغلون	
9213 RADIO AND TELEVISION ACTIVITIES	EST.	5	0	0	0	0	0	0	5	منشآت	أنشطة الإذاعة والتلفزيون
	P. E.	2213	0	0	0	0	0	0	2213	مشتغلون	
9214 DRAMATIC ARTS, MUSIC AND OTHER ART ACTIVITIES	EST.	1	0	0	0	0	0	0	1	منشآت	فنون المسرح والموسيقى والأنشطة الأخرى
	P. E.	25	0	0	0	0	0	0	25	مشتغلون	
9219 OTHER ENTERTAINMENT ACTIVITIES N.E.C	EST.	11	0	0	0	0	0	3	8	منشآت	الأنشطة الترفيهية الأخرى غير المصنفة في موضع آخر
	P. E.	109	0	0	0	0	0	24	85	مشتغلون	
9231 LIBRARIES AND ARCHIVES ACTIVITIES	EST.	1	0	0	0	0	0	1	0	منشآت	أنشطة المكتبات والمحفوظات
	P. E.	5	0	0	0	0	0	5	0	مشتغلون	
9241 SPORTING ACTIVITIES	EST.	37	0	1	3	0	5	9	19	منشآت	الأنشطة الرياضية
	P. E.	2669	0	21	113	0	120	1241	1174	مشتغلون	
9249 OTHER RECREATIONAL ACTIVITIES	EST.	108	0	0	0	2	1	38	67	منشآت	الأنشطة الترفيهية الأخرى
	P. E.	1473	0	0	0	8	6	542	917	مشتغلون	
9301 WASHING DRY-CLEANING AND IRONING SERVICES	EST.	540	2	3	16	22	28	203	266	منشآت	خدمات الغسيل والتنظيف والكي بكافة أنواعها
	P. E.	2417	8	6	88	95	148	739	1333	مشتغلون	
9302 HAIRDRESSING AND OTHER BEAUTY TREATMENT	EST.	885	0	6	30	30	40	264	515	منشآت	تصفيف الشعر وأنواع التجميل الأخرى
	P. E.	3755	0	12	92	136	174	1157	2184	مشتغلون	
9309 OTHER SERVICES ACTIVITIES N.E.C.	EST.	31	0	0	1	1	1	4	24	منشآت	الأنشطة الخدمية الأخرى غير المصنفة في موضع آخر
	P. E.	288	0	0	4	6	13	30	235	مشتغلون	
9900 REGIONAL AND INTERNATIONAL ORGANIZATIONS AND BODIES	EST.	2	0	0	0	0	0	0	2	منشآت	المنظمات والهيئات الإقليمية والدولية
	P. E.	106	0	0	0	0	0	0	106	مشتغلون	
Total	EST.	24037	46	148	600	430	820	6440	15553	منشآت	المجموع
	P. E.	759727	2396	1706	16753	3565	21639	112782	600886	مشتغلون	

Does not Include Establishments of the Government Sector.

لا يشمل منشآت قطاع الحكومة .

الإحصاءات الاقتصادية - نشرة تعداد المنشآت 2008
Economic Statistics - Bulletin of Establishment Census 2008



المنشآت العاملة والمشتغلون بها حسب جنسية ونوع المشتغلين وأبواب النشاط الاقتصادي الرئيسي

Operating Establishments & Persons Engaged (P.E.) by Nationality, Gender & Main Economic Activity

أكتوبر 2008

Table No. (8)

جدول رقم (8)

Main Economic Activity	المجموع Total			المشتغلون غير القطريين Non-Qatari P.E.			المشتغلون القطريون Qatari P.E.			المنشآت العاملة Operating Est.	أبواب النشاط الاقتصادي الرئيسي
	المجموع Total	إناث Female	ذكور Male	المجموع Total	إناث Female	ذكور Male	المجموع Total	إناث Female	ذكور Male		
a AGRICULTURE, HUNTING AND FORESTRY	3572	19	3553	3569	18	3551	3	1	2	39	فصل الزراعة والصيد والغابات
c MINING AND QUARRYING	81266	3723	77543	73201	2299	70902	8065	1424	6641	170	فصل التعدين وإستغلال المحاجر
d MANUFACTURING	82283	1011	81272	80268	863	79405	2015	148	1867	2910	فصل الصناعات التحويلية
e ELECTRICITY, GAS, AND WATER SUPPLY	7847	834	7013	5614	337	5277	2233	497	1736	49	فصل إمدادات الكهرباء والغاز والبخار والمياه
f CONSTRUCTION	308848	2208	306640	308199	2168	306031	649	40	609	1894	فصل الإنشاءات
g WHOLESALE AND RETAIL TRADE, REPAIR OF MOTOR VEHICLES, MOTORCYCLES AND PERSONAL AND HOUSEHOLDS GOODS	105684	6225	99459	104258	6158	98100	1426	67	1359	11876	فصل تجارة الجملة والتجزئة وإصلاح المركبات ذات المحركات والدراجات النارية والسلع الشخصية والأسرية
h HOTELS AND RESTAURANTS	27071	3144	23927	26939	3123	23816	132	21	111	1759	فصل الفنادق والمطاعم
i TRANSPORT, STORAGE AND COMMUNICATIONS	52198	6782	45416	49349	5929	43420	2849	853	1996	1148	فصل النقل والتخزين والاتصالات
j FINANCIAL INTERMEDIATION	25199	7768	17431	19128	4898	14230	6071	2870	3201	320	فصل الوساطة المالية
k REAL ESTATE, RENTING AND BUSINESS ACTIVITIES	31855	2162	29693	31369	2142	29227	486	20	466	1713	فصل الأنشطة العقارية والإيجارية وأنشطة المشاريع التجارية
l PUBLIC ADMINISTRATION AND DEFENCE, COMPULSORY SOCIAL SECURITY	171	46	125	124	42	82	47	4	43	3	فصل الإدارة العامة والدفاع الضمان الإجتماعي الإجباري
m EDUCATION	16475	9973	6502	14379	8189	6190	2096	1784	312	309	فصل التعليم
n HEALTH AND SOCIAL WORK	3745	1595	2150	3293	1386	1907	452	209	243	206	فصل الصحة والعمل الإجتماعي
o OTHER COMMUNITY, SOCIAL AND PERSONAL SERVICES	13407	2565	10842	12668	2448	10220	739	117	622	1639	فصل أنشطة الخدمة المجتمعية والإجتماعية والشخصية الأخرى
q REGIONAL AND INTERNATIONAL ORGANIZATIONS AND BODIES	106	54	52	30	8	22	76	46	30	2	فصل المنظمات والهيئات الإقليمية والدولية
Total	759727	48109	711618	732388	40008	692380	27339	8101	19238	24037	المجموع

Does not Include Establishments of the Government Sector.

لا يشمل منشآت قطاع الحكومة .

الإحصاءات الاقتصادية - نشرة تعداد المنشآت 2008
Economic Statistics - Bulletin of Establishment Census 2008



المنشآت العاملة والمشتغلون بها حسب جنسية ونوع المشتغلين وأبواب النشاط الاقتصادي الرئيسي

Operating Establishments & Persons Engaged (P.E.) by Nationality, Gender & Main Economic Activity

أكتوبر 2008

Table No. (9)

جدول رقم (9)

Main Economic Activity	المجموع Total			المشتغلون غير القطريين Non-Qatari P.E.			المشتغلون القطريون Qatari P.E.			المنشآت العاملة Operating Est.	مجموعات النشاط الاقتصادي الرئيسي
	المجموع Total	إناث Female	ذكور Male	المجموع Total	إناث Female	ذكور Male	المجموع Total	إناث Female	ذكور Male		
	1 AGRICULTURE, HUNTING AND RELATED SERVICE ACTIVITIES	3572	19	3553	3569	18	3551	3	1		
11 EXTRACTION OF CRUDE PETROLEUM AND NATURAL GAS, SERVICES INCIDENTAL TO OIL AND GAS EXTRACTION, EXCLUDING SURVEYING	78658	3720	74938	70597	2296	68301	8061	1424	6637	154	قسم إستخراج النفط الخام والغاز الطبيعي وأنشطة الخدمات المتصلة بإستخراج النفط والغاز بإستثناء خدمات المسح
14 OTHER MINING AND QUARRYING ACTIVITIES	2608	3	2605	2604	3	2601	4	0	4	16	قسم أنشطة أخرى للمتعددين وإستغلال المحاجر
15 MANUFACTURE OF FOOD PRODUCTS AND BEVERAGES	4267	49	4218	4244	49	4195	23	0	23	291	قسم صناعة المنتجات الغذائية والمشروبات
17 MANUFACTURE OF TEXTILES	511	4	507	505	4	501	6	0	6	24	قسم صناعة المنسوجات
18 MANUFACTURE OF WEARING APPAREL, DRESSING AND DYEING OF FUR	7589	173	7416	7542	170	7372	47	3	44	1146	قسم صناعة الملابس وتهينة وصبغ الفراء
19 TANNING AND DRESSING OF LEATHER, MANUFACTURE OF LUGGAGE, HANDBAGS, SADDLERY, HARNESS AND FOOTWEAR	119	0	119	119	0	119	0	0	0	3	قسم دبغ وتهينة الجلود وصناعة حقائب الأمتعة وحقائب اليد والسروج والأعنة والأحذية
20 MANUFACTURE OF WOOD & OF PRODUCTS OF WOOD & CORK, EXCEPT FURNITURE, MANUFACTURE OF ARTICLES OF STRAW AND PLAITING MATERIALS	7620	23	7597	7614	23	7591	6	0	6	230	قسم صناعة الخشب والفلين بإستثناء الأثاث وصناعة الأصناف المنتجة من القش ومواد الضفر

الإحصاءات الاقتصادية - نشرة تعداد المنشآت 2008
Economic Statistics - Bulletin of Establishment Census 2008



المنشآت العاملة والمشتغلون بها حسب جنسية ونوع المشتغلين وأبواب النشاط الاقتصادي الرئيسي

Operating Establishments & Persons Engaged (P.E.) by Nationality, Gender & Main Economic Activity

أكتوبر 2008

Table No. (9)

جدول رقم (9)

Main Economic Activity	المجموع Total			المشتغلون غير القطريين Non-Qatari P.E.			المشتغلون القطريون Qatari P.E.			المنشآت العاملة Operating Est.	مجموعات النشاط الاقتصادي الرئيسي
	المجموع Total	إناث Female	ذكور Male	المجموع Total	إناث Female	ذكور Male	المجموع Total	إناث Female	ذكور Male		
	21 MANUFACTURE OF PAPER AND PAPER MATERIALS	441	0	441	435	0	435	6	0		
22 PUBLISHING, PRINTING AND REPRODUCTION OF RECORDED MEDIA	3680	144	3536	3572	129	3443	108	15	93	55	قسم الطباعة والنشر وإستتساخ وسائط الإعلام المسجلة
23 MANUFACTURE OF REFINED PETROLEUM PRODUCTS	4352	224	4128	3342	138	3204	1010	86	924	13	قسم صناعة المنتجات النفطية المكررة
24 MANUFACTURE OF CHEMICALS AND CHEMICAL PRODUCTS	4453	132	4321	4032	101	3931	421	31	390	38	قسم صناعة المواد والمنتجات الكيميائية
25 MANUFACTURE OF RUBBER AND PLASTIC PRODUCTS	4826	19	4807	4819	19	4800	7	0	7	41	قسم صناعة منتجات المطاط واللدائن
26 MANUFACTURE OF OTHER NON-METALIC MINERAL PRODUCTS	21472	92	21380	21351	82	21269	121	10	111	239	قسم صناعة منتجات المعادن اللافلزية الأخرى
27 MANUFACTURE OF BASIC METALS	3745	33	3712	3531	32	3499	214	1	213	14	قسم صناعة المعادن الأساسية
28 MANUFACTURE OF FABRICATED METAL PRODUCTS, EXCEPT MACHINERY AND EQUIPMENT	14136	76	14060	14103	74	14029	33	2	31	511	قسم صناعة منتجات المعادن المشكلة بإستثناء الماكينات والمعدات
29 MANUFACTURE OF MACHINERY AND EQUIPMENT N.E.C.	1293	8	1285	1292	8	1284	1	0	1	22	قسم صناعة الآلات والمعدات غير المصنفة في موضع آخر
31 MANUFACTURE OF ELECTRICAL MACHINERY AND APPARATUS N.E.C.	494	2	492	494	2	492	0	0	0	24	قسم صناعة الآلات والأجهزة الكهربائية غير المصنفة في موضع آخر
33 MANUFACTURE OF MEDICAL, PRECISION, OPTICAL INSTRUMENTS, WATCHES AND CLOCKS	47	1	46	46	1	45	1	0	1	2	قسم صناعة الأجهزة الطبية وأدوات القياس عالية الدقة والأدوات البصرية، والساعات بأنواعها
34 MANUFACTURE OF MOTOR VEHICLES, TRAILERS AND SEMI-TRAILERS	159	0	159	159	0	159	0	0	0	5	قسم صناعة المركبات ذات المحركات والمركبات المقطورة ونصف المقطورة
35 MANUFACTURE OF OTHER TRANSPORT EQUIPMENT	114	0	114	113	0	113	1	0	1	13	قسم صناعة معدات النقل الأخرى

الإحصاءات الاقتصادية - نشرة تعداد المنشآت 2008
Economic Statistics - Bulletin of Establishment Census 2008



المنشآت العاملة والمشتغلون بها حسب جنسية ونوع المشتغلين وأبواب النشاط الاقتصادي الرئيسي

Operating Establishments & Persons Engaged (P.E.) by Nationality, Gender & Main Economic Activity

أكتوبر 2008

Table No. (9)

جدول رقم (9)

Main Economic Activity	المجموع Total			المشتغلون غير القطريين Non-Qatari P.E.			المشتغلون القطريون Qatari P.E.			المنشآت العاملة Operating Est.	مجموعات النشاط الاقتصادي الرئيسي
	المجموع Total	إناث Female	ذكور Male	المجموع Total	إناث Female	ذكور Male	المجموع Total	إناث Female	ذكور Male		
	36 MANUFACTURE OF FURNITURE, MANUFACTURE OF PRODUCTS N.E.C.	2835	30	2805	2825	30	2795	10	0		
37 RECYCLING OF METAL AND NON-METAL WASTE AND SCRAP	130	1	129	130	1	129	0	0	0	4	قسم إعادة الدوران للنفايات والخردة المعدنية وغير المعدنية
40 ELECTRICITY, GAS, STEAM AND WATER SUPPLY	6725	823	5902	4495	326	4169	2230	497	1733	37	قسم إمدادات الكهرباء والغاز والبخار والمياه
41 COLLECTION, PURIFICATION AND DISTRIBUTION OF WATER	1122	11	1111	1119	11	1108	3	0	3	12	قسم جمع وتنقية وتوزيع المياه
45 CONSTRUCTION	308848	2208	306640	308199	2168	306031	649	40	609	1894	قسم الإنشاءات
50 SALE, MAINTENANCE AND REPAIR OF MOTOR VEHICLES AND MOTORCYCLES, RETAIL SALE OF AUTOMOTIVE FUEL	28215	373	27842	27929	355	27574	286	18	268	2194	قسم بيع وصيانة وإصلاح المركبات ذات المحركات والدراجات النارية وبيع وقود السيارات
51 WHOLESALE TRADE AND COMMISSION TRADE, EXCEPT OF MOTOR VEHICLES AND MOTORCYCLES	23079	991	22088	22893	984	21909	186	7	179	1053	قسم تجارة الجملة وتجارة العمولة، باستثناء المركبات ذات المحركات والدراجات النارية
52 RETAIL TRADE, EXCEPT OF MOTOR VEHICLES AND MOTORCYCLES, REPAIR OF PERSONAL AND HOUSEHOLD GOODS	54390	4861	49529	53436	4819	48617	954	42	912	8629	قسم تجارة التجزئة، باستثناء المركبات ذات المحركات والدراجات النارية، وإصلاح السلع الشخصية والأسرية

الإحصاءات الاقتصادية - نشرة تعداد المنشآت 2008
Economic Statistics - Bulletin of Establishment Census 2008



المنشآت العاملة والمشتغلون بها حسب جنسية ونوع المشتغلين وأبواب النشاط الاقتصادي الرئيسي

Operating Establishments & Persons Engaged (P.E.) by Nationality, Gender & Main Economic Activity

أكتوبر 2008 Oct. 2008

Table No. (9)

جدول رقم (9)

Main Economic Activity	المجموع Total			المشتغلون غير القطريين Non-Qatari P.E.			المشتغلون القطريون Qatari P.E.			المنشآت العاملة Operating Est.	مجموعات النشاط الاقتصادي الرئيسي
	المجموع Total	إناث Female	ذكور Male	المجموع Total	إناث Female	ذكور Male	المجموع Total	إناث Female	ذكور Male		
55 HOTELS AND RESTURANTS	27071	3144	23927	26939	3123	23816	132	21	111	1759	قسم الفنادق والمطاعم
60 LAND TRANSPORT	14340	188	14152	14117	175	13942	223	13	210	193	قسم النقل البري
61 WATER TRANSPORT (PASSENGERS AND FREIGHT)	3615	230	3385	3467	202	3265	148	28	120	13	قسم النقل المائي البحري والساحلي
62 AIR TRANSPORT	13260	3894	9366	13069	3880	9189	191	14	177	14	للركاب والبضائع
63 SUPPORTING AND AUXILIARY TRANSPORT ACTIVITIES, ACTIVITIES OF TRAVEL AGENCIES	14891	929	13962	14752	917	13835	139	12	127	794	قسم النقل الجوي
64 POST AND TELECOMMUNICATIONS	6092	1541	4551	3944	755	3189	2148	786	1362	134	قسم أنشطة النقل الداعمة والمساعدة وأنشطة وكالات السفر
65 FINANCIAL INTERMEDIATION, EXCEPT INSURANCE AND PENSION FUNDING	22568	7288	15280	16860	4576	12284	5708	2712	2996	217	قسم البريد والإنصالات السلكية والاسلكية
66 INSURANCE AND PENSION FUNDING, EXCEPT COMPULSORY SOCIAL SECURITY	646	99	547	573	79	494	73	20	53	26	قسم المؤسسات المالية باستثناء التأمين وتوفير الإعتمادات للمعاشات التقاعدية
67 ACTIVITIES AUXILIARY TO FINANCIAL INTERMEDIATION	1985	381	1604	1695	243	1452	290	138	152	77	قسم التأمين وتوفير الإعتمادات للمعاشات التقاعدية باستثناء الضمان الإجتماعي الإجباري
70 REAL ESTATE ACTIVITIES	3308	182	3126	3168	180	2988	140	2	138	332	قسم الأنشطة العقارية
71 RENTING OF MACHINERY AND EQUIPMENT WITHOUT OPERATOR AND PERSONAL AND HOUSEHOLDS GOODS	4064	87	3977	3986	84	3902	78	3	75	315	قسم تأجير الآلات والمعدات التي لا يشغلها عامل والسلع الشخصية والأسرية
72 COMPUTER AND RELATED ACTIVITIES	818	55	763	810	55	755	8	0	8	69	قسم الحاسب الإلكتروني والأنشطة ذات الصلة

الإحصاءات الاقتصادية - نشرة تعداد المنشآت 2008
Economic Statistics - Bulletin of Establishment Census 2008



المنشآت العاملة والمشتغلون بها حسب جنسية ونوع المشتغلين وأبواب النشاط الاقتصادي الرئيسي

Operating Establishments & Persons Engaged (P.E.) by Nationality, Gender & Main Economic Activity

أكتوبر 2008

Table No. (9)

جدول رقم (9)

Main Economic Activity	المجموع Total			المشتغلون غير القطريين Non-Qatari P.E.			المشتغلون القطريون Qatari P.E.			المنشآت العاملة Operating Est.	مجموعات النشاط الاقتصادي الرئيسي
	المجموع Total	إناث Female	ذكور Male	المجموع Total	إناث Female	ذكور Male	المجموع Total	إناث Female	ذكور Male		
	73 RESEARCH AND DEVELOPMENT	316	5	311	310	4	306	6	1		
74 BUSINESS SERVICE ACTIVITIES	23349	1833	21516	23095	1819	21276	254	14	240	995	قسم أنشطة خدمات الأعمال
75 PUBLIC ADMINISTRATION AND DEFENCE, COMPULSORY SOCIAL SECURITY	171	46	125	124	42	82	47	4	43	3	قسم الإدارة العامة والدفاع والضمان الاجتماعي الإجباري
80 EDUCATION	16475	9973	6502	14379	8189	6190	2096	1784	312	309	قسم التعليم
85 HEALTH AND SOCIAL WORK	3745	1595	2150	3293	1386	1907	452	209	243	206	قسم الصحة والعمل الاجتماعي
90 SEWAGE AND REFUSE DISPOSAL, SANITATION AND SIMILAR ACTIVITIES	21	0	21	21	0	21	0	0	0	2	قسم خدمات النظافة العامة وما إليها
91 ACTIVITIES OF MEMBERSHIP ORGANIZATION N.E.C.	108	48	60	84	30	54	24	18	6	7	قسم أنشطة المؤسسات ذات العضوية غير المصنفة في موضع آخر
92 RECREATIONAL, CULTURAL AND SPORTING ACTIVITIES	6818	1169	5649	6176	1094	5082	642	75	567	174	قسم الأنشطة الترفيهية والثقافية والرياضية
93 OTHER SERVICE ACTIVITIES	6460	1348	5112	6387	1324	5063	73	24	49	1456	قسم الأنشطة الخدمية الأخرى
99 REGIONAL AND INTERNATIONAL ORGANIZATIONS AND BODIES	106	54	52	30	8	22	76	46	30	2	قسم المنظمات والهيئات الإقليمية
Total	759727	48109	711618	732388	40008	692380	27339	8101	19238	24037	المجموع

Does not Include Establishments of the Government Sector.

لا يشمل منشآت قطاع الحكومة .

الإحصاءات الاقتصادية - نشرة تعداد المنشآت 2008
Economic Statistics - Bulletin of Establishment Census 2008



المنشآت العاملة والمشتغلون بها حسب فئات عدد العاملين وأبواب النشاط الاقتصادي الرئيسي

Operating Establishments & Persons Engaged (P.E.) BY Category of Number (P.E.) & Main Economic Activity

أكتوبر 2008

Table No. (10)

جدول رقم (10)

Main Economic Activity		المجموع Total	+ 500	499 - 100	99 - 50	49 - 35	34 - 10	9 - 5	4 - 1	أبواب النشاط الاقتصادي الرئيسي	
a	AGRICULTURE, HUNTING AND FORESTRY	EST. 39	2	7	4	2	6	7	11	منشآت	فصل الزراعة والصيد والغابات
		P. E. 3572	1235	1799	306	74	86	46	26	مشتغلون	
c	MINING AND QUARRYING	EST. 170	33	46	15	9	46	12	9	منشآت	فصل التعدين وإستغلال المحاجر
		P. E. 81266	67758	11126	998	355	917	85	27	مشتغلون	
d	MANUFACTURING	EST. 2910	22	130	151	109	793	754	951	منشآت	فصل الصناعات التحويلية
		P. E. 82283	22089	24198	10131	4317	13979	4967	2602	مشتغلون	
e	ELECTRICITY, GAS, AND WATER SUPPLY	EST. 49	5	5	3	2	13	6	15	منشآت	فصل إمدادات الكهرباء والغاز والبخار والمياه
		P. E. 7847	6350	967	181	77	204	41	27	مشتغلون	
f	CONSTRUCTION	EST. 1894	93	275	256	148	546	285	291	منشآت	فصل الإنشاءات
		P. E. 308848	217986	53991	17539	6026	10650	1880	776	مشتغلون	
g	WHOLESALE AND RETAIL TRADE, REPAIR OF MOTOR VEHICLES, MOTORCYCLES AND PERSONAL AND HOUSEHOLDS GOODS	EST. 11876	15	108	163	144	1373	2140	7933	منشآت	فصل تجارة الجملة والتجزئة وإصلاح المركبات ذات المحركات والدراجات النارية والسلع الشخصية والأسرية
		P. E. 105684	13360	20578	10603	5766	22634	13562	19181	مشتغلون	
h	HOTELS AND RESTAURANTS	EST. 1759	8	20	37	30	469	620	575	منشآت	فصل الفنادق والمطاعم
		P. E. 27071	5634	4628	2270	1164	7634	4157	1584	مشتغلون	
i	TRANSPORT, STORAGE AND COMMUNICATIONS	EST. 1148	14	38	47	45	324	300	380	منشآت	فصل النقل والتخزين والإتصالات
		P. E. 52198	31271	7579	3022	1786	5601	1934	1005	مشتغلون	
j	FINANCIAL INTERMEDIATION	EST. 320	16	27	17	16	112	75	57	منشآت	فصل الوساطة المالية
		P. E. 25199	15068	5859	1169	656	1753	526	168	مشتغلون	
k	REAL ESTATE, RENTING AND BUSINESS ACTIVITIES	EST. 1713	8	36	44	42	320	384	879	منشآت	فصل الأنشطة العقارية والإيجارية وأنشطة المشاريع التجارية
		P. E. 31855	9377	7584	2867	1662	5710	2477	2178	مشتغلون	
l	PUBLIC ADMINISTRATION AND DEFENCE, COMPULSORY SOCIAL SECURITY	EST. 3	0	1	0	0	2	0	0	منشآت	فصل الإدارة العامة والدفاع الضمان الاجتماعي الإجباري
		P. E. 171	0	107	0	0	64	0	0	مشتغلون	
m	EDUCATION	EST. 309	1	38	100	19	89	42	20	منشآت	فصل التعليم
		P. E. 16475	612	5950	7084	796	1676	299	58	مشتغلون	
n	HEALTH AND SOCIAL WORK	EST. 206	0	7	9	3	52	39	96	منشآت	فصل الصحة والعمل الإجتماعي
		P. E. 3745	0	1451	684	128	947	265	270	مشتغلون	
o	OTHER COMMUNITY, SOCIAL AND PERSONAL SERVICES	EST. 1639	3	4	16	16	130	353	1117	منشآت	فصل أنشطة الخدمة المجتمعية والإجتماعية والشخصية الأخرى
		P. E. 13407	4046	624	1044	649	2059	2189	2796	مشتغلون	
q	REGIONAL AND INTERNATIONAL ORGANIZATIONS AND BODIES	EST. 2	0	0	1	0	1	0	0	منشآت	فصل المنظمات والهيئات الإقليمية والدولية
		P. E. 106	0	0	96	0	10	0	0	مشتغلون	
Total		EST. 24037	220	742	863	585	4276	5017	12334	منشآت	المجموع
		P. E. 759727	394786	146441	57994	23456	73924	32428	30698	مشتغلون	

Does not Include Establishments of the Government Sector.

لا يشمل منشآت قطاع الحكومة .

الإحصاءات الاقتصادية - نشرة تعداد المنشآت 2008
Economic Statistics - Bulletin of Establishment Census 2008



المنشآت العاملة والمشتغلون بها حسب فئات عدد العاملين والنشاط الاقتصادي

Operating Establishments & Persons Engaged (P.E.) BY Category of Number (P.E.) & Economic Activity

أكتوبر 2008

Table No. (11)

جدول رقم (11)

Economic Activity		المجموع Total	+ 500	499 - 100	99 - 50	49 - 35	34 - 10	9 - 5	4 - 1	النشاط الاقتصادي الرئيسي	
01	AGRICULTURE, HUNTING AND RELATED SERVICE ACTIVITIES	EST. 39	2	7	4	2	6	7	11	منشآت	قسم الزراعة والصيد وأنشطة الخدمات ذات الصلة
		P. E. 3572	1235	1799	306	74	86	46	26	مشتغلون	
11	EXTRACTION OF CRUDE PETROLEUM AND NATURAL GAS, SERVICES INCIDENTAL TO OIL AND GAS EXTRACTION, EXCLUD	EST. 154	32	42	11	9	43	9	8	منشآت	قسم إستخراج النفط الخام والغاز الطبيعي وأنشطة الخدمات المتصلة بإستخراج النفط
		P. E. 78658	66258	10364	732	355	865	60	24	مشتغلون	
14	OTHER MINING AND QUARRYING ACTIVITIES	EST. 16	1	4	4	0	3	3	1	منشآت	قسم أنشطة أخرى للمتعددين واستغلال المحاجر
		P. E. 2608	1500	762	266	0	52	25	3	مشتغلون	
15	MANUFACTURE OF FOOD PRODUCTS AND BEVERAGES	EST. 291	0	8	7	6	72	63	135	منشآت	قسم صناعة المنتجات الغذائية والمشروبات
		P. E. 4267	0	1607	452	233	1226	411	338	مشتغلون	
17	MANUFACTURE OF TEXTILES	EST. 24	0	0	4	0	8	7	5	منشآت	قسم صناعة المنسوجات
		P. E. 511	0	0	301	0	152	41	17	مشتغلون	
18	MANUFACTURE OF WEARING APPAREL, DRESSING AND DYEING OF FUR	EST. 1146	0	1	1	4	204	405	531	منشآت	قسم صناعة الملابس وتجهيز وصيغ الفراء
		P. E. 7589	0	250	62	149	3006	2683	1439	مشتغلون	
19	TANNING AND DRESSING OF LEATHER, MANUFACTURE OF LUGGAGE, HANDBAGS, SADDLERY, HARNESS AND	EST. 3	0	0	1	0	2	0	0	منشآت	قسم ديبغ وتجهيز الجلود وصناعة حقائب الأمتعة وحقائب اليد والسروج والأعنة والأحذية
		P. E. 119	0	0	62	0	57	0	0	مشتغلون	
20	MANUFACTURE OF WOOD & OF PRODUCTS OF WOOD & CORK, EXCEPT FURNITURE, MANUFACTURE OF ARTICLES	EST. 230	1	15	23	13	106	38	34	منشآت	قسم صناعة الخشب والفلين باستثناء الأثاث وصناعة الأصناف المنتجة من القش ومواد
		P. E. 7620	978	2304	1527	513	1946	261	91	مشتغلون	
21	MANUFACTURE OF PAPER AND PAPER MATERIALS	EST. 9	0	2	1	2	3	0	1	منشآت	قسم صناعة الورق ومنتجات الورق
		P. E. 441	0	250	64	82	44	0	1	مشتغلون	
22	PUBLISHING, PRINTING AND REPRODUCTION OF RECORDED MEDIA	EST. 55	1	7	7	6	25	7	2	منشآت	قسم الطباعة والنشر وإستساخ وسائط الإعلام المسجلة
		P. E. 3680	860	1573	467	250	476	49	5	مشتغلون	
23	MANUFACTURE OF REFINED PETROLEUM PRODUCTS	EST. 13	4	3	1	1	2	1	1	منشآت	قسم صناعة المنتجات النفطية المكررة
		P. E. 4352	3326	849	81	42	44	8	2	مشتغلون	

الإحصاءات الاقتصادية - نشرة تعداد المنشآت 2008
Economic Statistics - Bulletin of Establishment Census 2008



المنشآت العاملة والمشتغلون بها حسب فئات عدد العاملين والنشاط الاقتصادي

Operating Establishments & Persons Engaged (P.E.) BY Category of Number (P.E.) & Economic Activity

أكتوبر 2008

Table No. (11)

جدول رقم (11)

Economic Activity		المجموع Total	+ 500	499 - 100	99 - 50	49 - 35	34 - 10	9 - 5	4 - 1	النشاط الاقتصادي الرئيسي	
24	MANUFACTURE OF CHEMICALS AND CHEMICAL PRODUCTS	EST. 38	3	6	8	4	14	2	1	منشآت	قسم صناعة المواد والمنتجات الكيميائية
		P. E. 4453	2430	1029	538	156	280	16	4	مشتغلون	
25	MANUFACTURE OF RUBBER AND PLASTIC PRODUCTS	EST. 41	2	11	5	4	13	2	4	منشآت	قسم صناعة منتجات المطاط واللدائن
		P. E. 4826	2461	1609	322	167	239	15	13	مشتغلون	
26	MANUFACTURE OF OTHER NON-METALIC MINERAL PRODUCTS	EST. 239	7	40	41	25	88	21	17	منشآت	قسم صناعة منتجات المعادن اللافلزية الأخرى
		P. E. 21472	8432	7254	2805	1007	1770	152	52	مشتغلون	
27	MANUFACTURE OF BASIC METALS	EST. 14	2	6	4	0	2	0	0	منشآت	قسم صناعة المعادن الأساسية
		P. E. 3745	2152	1298	255	0	40	0	0	مشتغلون	
28	MANUFACTURE OF FABRICATED METAL PRODUCTS, EXCEPT MACHINERY AND EQUIPMENT	EST. 511	2	24	34	26	198	124	103	منشآت	قسم صناعة منتجات المعادن المشكلة باستثناء الماكينات والمعدات
		P. E. 14136	1450	4610	2215	1013	3708	814	326	مشتغلون	
29	MANUFACTURE OF MACHINERY AND EQUIPMENT N.E.C.	EST. 22	0	2	4	5	6	2	3	منشآت	قسم صناعة الآلات والمعدات غير المصنفة في موضع آخر
		P. E. 1293	0	673	295	200	106	15	4	مشتغلون	
31	MANUFACTURE OF ELECTRICAL MACHINERY AND APPARATUS N.E.C.	EST. 24	0	1	1	2	11	2	7	منشآت	قسم صناعة الآلات والأجهزة الكهربائية غير المصنفة في موضع آخر
		P. E. 494	0	100	65	70	231	10	18	مشتغلون	
33	MANUFACTURE OF MEDICAL, PRECISION, OPTICAL INSTRUMENTS, WATCHES AND CLOCKS	EST. 2	0	0	0	1	1	0	0	منشآت	قسم صناعة الأجهزة الطبية وأدوات القياس عالية الدقة والأدوات البصرية, والساعات
		P. E. 47	0	0	0	35	12	0	0	مشتغلون	
34	MANUFACTURE OF MOTOR VEHICLES, TRAILERS AND SEMI-TRAILERS	EST. 5	0	0	0	2	3	0	0	منشآت	قسم صناعة المركبات ذات المحركات والمركبات المقطورة ونصف المقطورة
		P. E. 159	0	0	0	85	74	0	0	مشتغلون	
35	MANUFACTURE OF OTHER TRANSPORT EQUIPMENT	EST. 13	0	0	0	0	4	6	3	منشآت	قسم صناعة معدات النقل الأخرى
		P. E. 114	0	0	0	0	63	42	9	مشتغلون	
36	MANUFACTURE OF FURNITURE, MANUFACTURE OF PRODUCTS N.E.C.	EST. 226	0	4	7	8	31	72	104	منشآت	قسم صناعة الأثاث وصناعة المنتجات غير مصنفة في موضع آخر
		P. E. 2835	0	792	505	315	505	435	283	مشتغلون	

الإحصاءات الاقتصادية - نشرة تعداد المنشآت 2008
Economic Statistics - Bulletin of Establishment Census 2008



المنشآت العاملة والمشتغلون بها حسب فئات عدد العاملين والنشاط الاقتصادي

Operating Establishments & Persons Engaged (P.E.) BY Category of Number (P.E.) & Economic Activity

أكتوبر 2008 Oct. 2008

Table No. (11)

جدول رقم (11)

Economic Activity		المجموع Total	+ 500	499 - 100	99 - 50	49 - 35	34 - 10	9 - 5	4 - 1	النشاط الاقتصادي الرئيسي	
37	RECYCLING OF METAL AND NON-METAL WASTE AND SCRAP	EST. 4	0	0	2	0	0	2	0	منشآت	قسم إعادة الدوران للنفايات والخردة المعدنية وغير المعدنية
		P. E. 130	0	0	115	0	0	15	0	مشتغلون	
40	ELECTRICITY, GAS, STEAM AND WATER SUPPLY	EST. 37	4	4	3	1	6	5	14	منشآت	قسم إمدادات الكهرباء والغاز والبخار والمياه
		P. E. 6725	5550	796	181	42	99	33	24	مشتغلون	
41	COLLECTION, PURIFICATION AND DISTRIBUTION OF WATER	EST. 12	1	1	0	1	7	1	1	منشآت	قسم جمع وتنقية وتوزيع المياه
		P. E. 1122	800	171	0	35	105	8	3	مشتغلون	
45	CONSTRUCTION	EST. 1894	93	275	256	148	546	285	291	منشآت	قسم الإنشاءات
		P. E. 308848	217986	53991	17539	6026	10650	1880	776	مشتغلون	
50	SALE, MAINTENANCE AND REPAIR OF MOTOR VEHICLES AND MOTORCYCLES, RETAIL SALE OF AUTOMOTIVE FUEL	EST. 2194	3	36	42	32	461	515	1105	منشآت	قسم بيع وصيانة وإصلاح المركبات ذات المحركات والدراجات النارية وبيع وقود السيارات
		P. E. 28215	3606	6894	2712	1257	7527	3312	2907	مشتغلون	
51	WHOLESALE TRADE AND COMMISSION TRADE, EXCEPT OF MOTOR VEHICLES AND MOTORCYCLES	EST. 1053	6	32	54	37	240	154	530	منشآت	قسم تجارة الجملة وتجارة العمولة باستثناء المركبات ذات المحركات والدراجات النارية
		P. E. 23079	5435	6163	3526	1506	4132	996	1321	مشتغلون	
52	RETAIL TRADE, EXCEPT OF MOTOR VEHICLES AND MOTORCYCLES, REPAIR OF PERSONAL AND HOUSEHOLD GOODS	EST. 8629	6	40	67	75	672	1471	6298	منشآت	قسم تجارة التجزئة باستثناء المركبات ذات المحركات والدراجات النارية وإصلاح السلع
		P. E. 54390	4319	7521	4365	3003	10975	9254	14953	مشتغلون	
55	HOTELS AND RESTURANTS	EST. 1759	8	20	37	30	469	620	575	منشآت	قسم الفنادق والمطاعم
		P. E. 27071	5634	4628	2270	1164	7634	4157	1584	مشتغلون	
60	LAND TRANSPORT	EST. 193	6	16	16	12	66	32	45	منشآت	قسم النقل البري
		P. E. 14340	8033	3193	1065	501	1207	215	126	مشتغلون	
61	WATER TRANSPORT (PASSENGERS AND FREIGHT)	EST. 13	1	3	1	3	3	2	0	منشآت	قسم النقل المائي البحري والساحلي (للركاب) والبضائع
		P. E. 3615	2836	551	51	117	48	12	0	مشتغلون	
62	AIR TRANSPORT	EST. 14	1	1	3	0	3	3	3	منشآت	قسم النقل الجوي
		P. E. 13260	12669	316	202	0	43	19	11	مشتغلون	

الإحصاءات الاقتصادية - نشرة تعداد المنشآت 2008
Economic Statistics - Bulletin of Establishment Census 2008



المنشآت العاملة والمشتغلون بها حسب فئات عدد العاملين والنشاط الاقتصادي

Operating Establishments & Persons Engaged (P.E.) BY Category of Number (P.E.) & Economic Activity

أكتوبر 2008

Table No. (11)

جدول رقم (11)

Economic Activity		المجموع Total	+ 500	499 - 100	99 - 50	49 - 35	34 - 10	9 - 5	4 - 1	النشاط الاقتصادي الرئيسي	
63	SUPPORTING AND AUXILIARY TRANSPORT ACTIVITIES, ACTIVITIES OF TRAVEL AGENCIES	EST. 794	3	13	24	27	212	242	273	منشآت	قسم أنشطة النقل الداعمة والمساعدة وأنشطة وكالات السفر
		P. E. 14891	3798	2685	1494	1053	3583	1551	727	مشتغلون	
64	POST AND TELECOMMUNICATIONS	EST. 134	3	5	3	3	40	21	59	منشآت	قسم البريد والاتصالات السلكية والاسلكية
		P. E. 6092	3935	834	210	115	720	137	141	مشتغلون	
65	FINANCIAL INTERMEDIATION, EXCEPT INSURANCE AND PENSION FUNDING	EST. 217	16	20	8	10	77	46	40	منشآت	قسم المؤسسات المالية باستثناء التأمين وتوفير الإعتمادات للمعايشات التقاعدية
		P. E. 22568	15068	4938	527	408	1192	320	115	مشتغلون	
66	INSURANCE AND PENSION FUNDING, EXCEPT COMPULSORY SOCIAL SECURITY	EST. 26	0	2	3	1	6	6	8	منشآت	قسم التأمين وتوفير الإعتمادات للمعايشات التقاعدية باستثناء الضمان الإجتماعي الإجباري
		P. E. 646	0	244	205	37	103	37	20	مشتغلون	
67	ACTIVITIES AUXILIARY TO FINANCIAL INTERMEDIATION	EST. 77	0	5	6	5	29	23	9	منشآت	قسم الأنشطة المساعدة للوساطة المالية
		P. E. 1985	0	677	437	211	458	169	33	مشتغلون	
70	REAL ESTATE ACTIVITIES	EST. 332	0	4	2	7	62	51	206	منشآت	قسم الأنشطة العقارية
		P. E. 3308	0	939	126	292	1120	331	500	مشتغلون	
71	RENTING OF MACHINERY AND EQUIPMENT WITHOUT OPERATOR AND PERSONAL AND HOUSEHOLDS GOODS	EST. 315	1	6	10	4	47	67	180	منشآت	قسم تأجير الآلات والمعدات التي لايشغلها عامل والسلع الشخصية والأسرية
		P. E. 4064	685	938	600	160	819	425	437	مشتغلون	
72	COMPUTER AND RELATED ACTIVITIES	EST. 69	0	2	0	3	11	16	37	منشآت	قسم الحاسب الإلكتروني والأنشطة ذات الصلة
		P. E. 818	0	317	0	124	188	100	89	مشتغلون	
73	RESEARCH AND DEVELOPMENT	EST. 2	0	1	0	0	1	0	0	منشآت	قسم البحث والتطوير
		P. E. 316	0	301	0	0	15	0	0	مشتغلون	
74	BUSINESS SERVICE ACTIVITIES	EST. 995	7	23	32	28	199	250	456	منشآت	قسم أنشطة خدمات الأعمال
		P. E. 23349	8692	5089	2141	1086	3568	1621	1152	مشتغلون	
75	PUBLIC ADMINISTRATION AND DEFENCE, COMPULSORY SOCIAL SECURITY	EST. 3	0	1	0	0	2	0	0	منشآت	قسم الإدارة العامة والدفاع والضمان الإجتماعي الإجباري
		P. E. 171	0	107	0	0	64	0	0	مشتغلون	

الإحصاءات الاقتصادية - نشرة تعداد المنشآت 2008
Economic Statistics - Bulletin of Establishment Census 2008



المنشآت العاملة والمشتغلون بها حسب فئات عدد العاملين والنشاط الاقتصادي

Operating Establishments & Persons Engaged (P.E.) BY Category of Number (P.E.) & Economic Activity

أكتوبر 2008

Table No. (11)

جدول رقم (11)

Economic Activity		المجموع Total	+ 500	499 - 100	99 - 50	49 - 35	34 - 10	9 - 5	4 - 1	النشاط الاقتصادي الرئيسي	
80 EDUCATION	EST.	309	1	38	100	19	89	42	20	منشآت	قسم التعليم
	P. E.	16475	612	5950	7084	796	1676	299	58	مشتغلون	
27 HEALTH AND SOCIAL WORK	EST.	206	0	7	9	3	52	39	96	منشآت	قسم الصحة والعمل الإجتماعي
	P. E.	3745	0	1451	684	128	947	265	270	مشتغلون	
90 SEWAGE AND REFUSE DISPOSAL, SANITATION AND SIMILAR ACTIVITIES	EST.	2	0	0	0	0	1	1	0	منشآت	قسم خدمات النظافة العامة وما إليها
	P. E.	21	0	0	0	0	15	6	0	مشتغلون	
91 ACTIVITIES OF MEMBERSHIP ORGANIZATION N.E.C.	EST.	7	0	0	0	2	2	0	3	منشآت	قسم أنشطة المؤسسات ذات العضوية غير المصنفة في موضع آخر
	P. E.	108	0	0	0	79	23	0	6	مشتغلون	
92 RECREATIONAL, CULTURAL AND SPORTING ACTIVITIES	EST.	174	3	2	13	8	45	37	66	منشآت	قسم الأنشطة الترفيهية والثقافية والرياضية
	P. E.	6818	4046	333	878	319	843	241	158	مشتغلون	
93 OTHER SERVICE ACTIVITIES	EST.	1456	0	2	3	6	82	315	1048	منشآت	قسم الأنشطة الخدمية الأخرى
	P. E.	6460	0	291	166	251	1178	1942	2632	مشتغلون	
99 REGIONAL AND INTERNATIONAL ORGANIZATIONS AND BODIES	EST.	2	0	0	1	0	1	0	0	منشآت	قسم المنظمات والهيئات الإقليمية
	P. E.	106	0	0	96	0	10	0	0	مشتغلون	
Total	EST.	24037	220	742	863	585	4276	5017	12334	منشآت	المجموع
	P. E.	759727	394786	146441	57994	23456	73924	32428	30698	مشتغلون	

Does not Include Establishments of the Government Sector.

لا يشمل منشآت قطاع الحكومة .

الإحصاءات الاقتصادية - نشرة تعداد المنشآت 2008
Economic Statistics - Bulletin of Establishment Census 2008



المنشآت العاملة والمشتغلون بها حسب القطاع وأبواب النشاط الاقتصادي الرئيسي

Operating Establishments & Persons Engaged (P.E.) by Sector & Main Economic Activity

أكتوبر 2008

Table No. (12)

جدول رقم (12)

Main Economic Activity		المجموع Total	هيئات لا تهدف للربح Non Profit Orgazination	مؤسسة/شركة حكومية .Government Est Company /	مختلط Mixed	خاص Private	أبواب النشاط الاقتصادي الرئيسي	
a	AGRICULTURE, HUNTING AND FORESTRY	EST. 39	0	0	6	33	منشآت	فصل الزراعة والصيد والغابات
		P. E. 3572	0	0	863	2709	مشتغلون	
c	MINING AND QUARRYING	EST. 170	0	25	10	135	منشآت	فصل التعدين وإستغلال المحاجر
		P. E. 81266	0	20345	4576	56345	مشتغلون	
d	MANUFACTURING	EST. 2910	2	6	30	2872	منشآت	فصل الصناعات التحويلية
		P. E. 82283	64	2315	8890	71014	مشتغلون	
e	ELECTRICITY, GAS, AND WATER SUPPLY	EST. 49	0	28	9	12	منشآت	فصل إمدادات الكهرباء والغاز والبخار والمياه
		P. E. 7847	0	5351	1374	1122	مشتغلون	
f	CONSTRUCTION	EST. 1894	0	0	1	1893	منشآت	فصل الإنشاءات
		P. E. 308848	0	0	80	308768	مشتغلون	
g	WHOLESALE AND RETAIL TRADE, REPAIR OF MOTOR VEHICLES, MOTORCYCLES AND PERSONAL AND HOUSEHOLDS GOODS	EST. 11876	3	2	36	11835	منشآت	فصل تجارة الجملة والتجزئة وإصلاح المركبات ذات المحركات والدراجات النارية والسلع الشخصية والأسرية
		P. E. 105684	11	194	2435	103044	مشتغلون	
h	HOTELS AND RESTAURANTS	EST. 1759	0	12	2	1745	منشآت	فصل الفنادق والمطاعم
		P. E. 27071	0	3130	18	23923	مشتغلون	
i	TRANSPORT, STORAGE AND COMMUNICATIONS	EST. 1148	1	26	50	1071	منشآت	فصل النقل والتخزين والاتصالات
		P. E. 52198	86	2359	20208	29545	مشتغلون	
j	FINANCIAL INTERMEDIATION	EST. 320	0	6	45	269	منشآت	فصل الوساطة المالية
		P. E. 25199	0	1154	6606	17439	مشتغلون	
k	REAL ESTATE, RENTING AND BUSINESS ACTIVITIES	EST. 1713	1	0	0	1712	منشآت	فصل الأنشطة العقارية والإيجارية وأنشطة المشاريع التجارية
		P. E. 31855	15	0	0	31840	مشتغلون	
l	PUBLIC ADMINISTRATION AND DEFENCE, COMPULSORY SOCIAL SECURITY	EST. 3	0	3	0	0	منشآت	فصل الإدارة العامة والدفاع الضمان الاجتماعي الإجباري
		P. E. 171	0	171	0	0	مشتغلون	
m	EDUCATION	EST. 309	8	73	1	227	منشآت	فصل التعليم
		P. E. 16475	87	6039	9	10340	مشتغلون	
n	HEALTH AND SOCIAL WORK	EST. 206	18	9	1	178	منشآت	فصل الصحة والعمل الإجتماعي
		P. E. 3745	890	633	30	2192	مشتغلون	
o	OTHER COMMUNITY, SOCIAL AND PERSONAL SERVICES	EST. 1639	8	18	9	1604	منشآت	فصل أنشطة الخدمة المجتمعية والإجتماعية والشخصية الأخرى
		P. E. 13407	202	4533	473	8199	مشتغلون	
q	REGIONAL AND INTERNATIONAL ORGANIZATIONS AND BODIES	EST. 2	2	0	0	0	منشآت	فصل المنظمات والهيئات الإقليمية والدولية
		P. E. 106	106	0	0	0	مشتغلون	
Total		EST. 24037	43	208	200	23586	منشآت	المجموع
		P. E. 759727	1461	46224	45562	666480	مشتغلون	

Does not include Establishments of the Government Sector.

لا يشمل منشآت قطاع الحكومة .

الإحصاءات الاقتصادية - نشرة تعداد المنشآت 2008
Economic Statistics - Bulletin of Establishment Census 2008



المنشآت العاملة والمشتغلون بها حسب القطاع والنشاط الاقتصادي الرئيسي

Operating Establishments & Persons Engaged (P.E.) by Sector & Main Economic Activity

أكتوبر 2008

Table No. (13)

جدول رقم (13)

Main Economic Activity		المجموع Total	هيئات لا تهدف للمربع Non Profit Orgazination	مؤسسة/شركة حكومية Government Est. / Company	مختلط Mixed	خاص Private	أبواب النشاط الاقتصادي الرئيسي
0112	GROWING OF VEGETABLES, SPECIALIZED HORTICULTURAL AND NURSERY PRODUCTS	EST. 1	0	0	1	0	منشآت زراعة الخضار ومنتجات البستنة المتخصصة ومنتجات المشاتل
		P. E. 175	0	0	175	0	مشتغلون
0121	BREEDING OF CATTLE, SHEEP, GOATS, HORSES, ASSES, MULES AND HINNIES; DAIRY FARMING	EST. 1	0	0	1	0	منشآت تربية الماشية والضأن والماعز والخيول والحمير والبعال والجمال وتربية الماشية المدرة للبن
		P. E. 36	0	0	36	0	مشتغلون
0122	OTHER ANIMAL BREEDING, PRODUCTION OF ANIMAL PRODUCTS N.E.C.	EST. 4	0	0	4	0	منشآت تربية الحيوانات الأليفة الأخرى وإنتاج المنتجات الحيوانية غير المصنفة في موضع آخر
		P. E. 652	0	0	652	0	مشتغلون
0140	AGRICULTURAL AND ANIMAL HUSBANDRY SERVICES, EXCEPT VETERINARY ACTIVITIES	EST. 33	0	0	0	33	منشآت أنشطة الخدمات الزراعية وخدمات تربية الحيوان باستثناء الأنشطة البيطرية
		P. E. 2709	0	0	0	2709	مشتغلون
1111	EXTRACTION OF CRUDE PETROLEUM	EST. 25	0	17	0	8	منشآت استخراج النفط الخام
		P. E. 18646	0	17069	0	1577	مشتغلون
1112	EXTRACTION OF NATURAL GAS	EST. 12	0	4	6	2	منشآت استخراج الغاز الطبيعي
		P. E. 6302	0	2916	3368	18	مشتغلون
1120	SERVICES INCIDENTAL TO OIL AND GAS EXTRACTION EXCLUDING SURVEYING	EST. 117	0	4	2	111	منشآت أنشطة الخدمات المتصلة باستخراج النفط و الغاز باستثناء خدمات المسح
		P. E. 53710	0	360	1050	52300	مشتغلون
1410	QUARRYING OF STONE, SAND AND CLAY	EST. 16	0	0	2	14	منشآت إستغلال المحاجر لإستخراج الأحجار والرمال والطفل
		P. E. 2608	0	0	158	2450	مشتغلون
1511	PRODUCTION, PROCESSING AND PRESERVING OF MEAT AND MEAT PRODUCTS	EST. 3	0	0	3	0	منشآت إنتاج وتجهيز وحفظ اللحوم ومنتجاتها
		P. E. 9	0	0	9	0	مشتغلون
1513	PROCESSING AND PRESERVING OF FRUIT AND VEGETABLES	EST. 2	0	0	1	1	منشآت تجهيز وحفظ الفواكه والخضروات
		P. E. 65	0	0	33	32	مشتغلون
1514	MANUFACTURE OF VEGETABLE AND ANIMAL OILS AND FATS (EXCEPT CORN OIL)	EST. 1	0	0	0	1	منشآت صناعة الزيوت والدهون النباتية والحيوانية (باستثناء) زيت الذرة
		P. E. 53	0	0	0	53	مشتغلون
1520	MANUFACTURE OF DAIRY PRODUCTS	EST. 42	0	0	1	41	منشآت صناعة منتجات الألبان
		P. E. 479	0	0	163	316	مشتغلون
1531	MANUFACTURE OF GRAIN MILL PRODUCTS	EST. 4	0	0	2	2	منشآت صناعة منتجات مطاحن الحبوب
		P. E. 264	0	0	257	7	مشتغلون
1533	MANUFACTURE OF PREPARED ANIMAL FEEDS	EST. 1	0	0	0	1	منشآت صناعة أعلاف حيوانية محضرة
		P. E. 41	0	0	0	41	مشتغلون

الإحصاءات الاقتصادية - نشرة تعداد المنشآت 2008
Economic Statistics - Bulletin of Establishment Census 2008



المنشآت العاملة والمشتغلون بها حسب القطاع والنشاط الاقتصادي الرئيسي

Operating Establishments & Persons Engaged (P.E.) by Sector & Main Economic Activity

أكتوبر 2008

Table No. (13)

جدول رقم (13)

Main Economic Activity		المجموع Total	هيئات لا تهدف للمربع Non Profit Orgazination	مؤسسة/شركة حكومية Government Est. / Company	مختلط Mixed	خاص Private	أبواب النشاط الاقتصادي الرئيسي
1541	MANUFACTURE OF BAKERY PRODUCTS	EST. 212 P. E. 1953	0	0	0	212	منشآت صناعة منتجات المخايز
1543	MANUFACTURE OF COCOA, CHOCOLATE AND SUGAR CONFECTIONERY	EST. 3 P. E. 22	0	0	0	3	منشآت صناعة الكاكاو والشيكولاتة والحلويات السكرية
1549	MANUFACTURE OF OTHER FOOD PRODUCTS N.E.C.	EST. 13 P. E. 163	0	0	0	13	منشآت صناعة منتجات الأغذية الأخرى غير المصنفة في موضع آخر
1555	MANUFACTURE OF SOFT DRINKS	EST. 2 P. E. 427	0	0	0	2	منشآت صناعة المشروبات المرطبة
1556	MANUFACTURE AND BOTTLING OF MINERAL WATERS	EST. 8 P. E. 791	0	0	0	8	منشآت إنتاج وتعبئة المياه المعدنية
1721	MANUFACTURE OF MADE-UP TEXTILE ARTICLES, EXCEPT APPAREL	EST. 21 P. E. 418	0	0	0	21	منشآت صناعة المنسوجات الجاهزة باستثناء الملابس
1722	MANUFACTURE OF CARPETS AND RUGS	EST. 2 P. E. 8	0	0	0	2	منشآت صناعة البسط والسجاد
1730	MANUFACTURE OF KNITTED AND CROCHETED FABRICS AND ARTICLES	EST. 1 P. E. 85	0	0	0	1	منشآت صناعة أقمشة وأصناف من التريكو والكروشيه
1811	MANUFACTURE OF WEARING APPAREL; DRESSING AND MANUFACTURE OF FUR	EST. 2 P. E. 312	1	0	0	1	منشآت صناعة الملابس , تهيئة وصناعة الفراء
1812	TAILORS	EST. 1144 P. E. 7277	0	0	0	1144	منشآت الخباطون (رجالي, نسائي)
1911	TANNING AND DRESSING OF LEATHER	EST. 1 P. E. 32	0	0	0	1	منشآت ديغ وتهيئة الجلود
1920	MANUFACTURE OF FOOTWEAR	EST. 2 P. E. 87	0	0	0	2	منشآت صناعة الأحذية
2022	MANUFACTURE OF WOODEN DOORS AND WINDOWS AND BUILDERS' CARPENTRY AND JOINERY	EST. 226 P. E. 7588	0	0	0	226	منشآت صناعة الأبواب والشبابيك والأبنية الجاهزة الخشبية ومستلزمات التشييد والبناء
2029	MANUFACTURE OF OTHER PRODUCTS OF WOOD	EST. 4 P. E. 32	0	0	0	4	منشآت صناعة منتجات خشبية أخرى

الإحصاءات الاقتصادية - نشرة تعداد المنشآت 2008
Economic Statistics - Bulletin of Establishment Census 2008



المنشآت العاملة والمشتغلون بها حسب القطاع والنشاط الاقتصادي الرئيسي

Operating Establishments & Persons Engaged (P.E.) by Sector & Main Economic Activity

أكتوبر 2008

Table No. (13)

جدول رقم (13)

Main Economic Activity		المجموع Total	هيئات لا تهدف للمربع Non Profit Orgazination	مؤسسة/شركة حكومية Government Est. / Company	مختلط Mixed	خاص Private	أبواب النشاط الاقتصادي الرئيسي
2102	MANUFACTURE OF PAPER, CORRUGATED PAPER AND PAPERBOARD AND OF CONTAINERS OF PAPER AND PAPERBOARDS	7	0	0	0	7	منشآت صناعة الورق والورق المقوى المموج والأوعية المصنوعة من الورق والورق المقوى (الكرتون)
		388	0	0	0	388	مشتغلون
2109	MANUFACTURE OF OTHER ARTICLES OF PAPER AND PAPERBOARD	2	0	0	1	1	منشآت صناعة أصناف أخرى من الورق والورق المقوى
		53	0	0	41	12	مشتغلون
2200	PUBLISHING, PRINTING AND REPRODUCTION OF RECORDED MEDIA	55	0	0	0	55	منشآت الطباعة والنشر وإستنساخ وسائط الإعلام المسجلة
		3680	0	0	0	3680	مشتغلون
2321	MANUFACTURE OF REFINED PETROLEUM PRODUCTS (LIQUID FUELS)	4	0	2	0	2	منشآت صناعة المكررات البترولية
		1857	0	1813	0	44	مشتغلون
2322	MANUFACTURE OF OTHER PETRO- CHEMICALS (E.G. GASEOUS FUELS)	9	0	1	3	5	منشآت صناعة البتروكيماويات الأخرى (مثل الوقود الغازي)
		2495	0	365	1797	333	مشتغلون
2411	MANUFACTURE OF BASIC CHEMICALS EXCEPT FERTILIZERS AND NITROGEN COMPOUNDS	14	0	0	6	8	منشآت صناعة المواد الكيميائية الأساسية بإستثناء الأسمدة والمركبات الأزوتية
		2227	0	0	1812	415	مشتغلون
2412	MANUFACTURE OF FETILIZERS AND NITROGEN COMPOUNDS	3	0	2	1	0	منشآت صناعة الأسمدة والمركبات الأزوتية
		1149	0	82	1067	0	مشتغلون
2413	MANUFACTURE OF PLASTICS IN PRIMARY FORMS AND OF SYNTHETIC RUBBER	11	0	0	1	10	منشآت صناعة اللدائن (البلاستيك) في أشكالها الأولية وصناعة المطاط التركيبي
		388	0	0	38	350	مشتغلون
2422	MANUFACTURE OF PAINTS, VARNISHES AND SIMILAR COATINGS, PRINTING INK AND MASTICS	4	0	0	0	4	منشآت صناعة الدهانات والورنيشات والطلاء المماثلة وأحبار الطباعة والمصطكات
		501	0	0	0	501	مشتغلون
2424	MANUFACTURE OF SOAP AND DETERGENTS, CLEANING AND POLISHING PREPARATIONS, PERFUMES & TOILET PREPA	2	0	0	0	2	منشآت صناعة الصابون والمطهرات ومستحضرات التنظيف والتلميع والطور ومستحضرات التجميل
		122	0	0	0	122	مشتغلون
2429	MANUFACTURE OF OTHER CHEMICAL PRODUCTS N.E.C.	4	0	0	0	4	منشآت صناعة المنتجات الكيميائية الأخرى غير المصنفة في موضع آخر
		66	0	0	0	66	مشتغلون
2510	MANUFACTURE OF RUBBER PRODUCTS	1	0	0	0	1	منشآت صناعة منتجات المطاط
		8	0	0	0	8	مشتغلون
2520	MANUFACTURE OF PLASTIC PRODUCTS (INCLUDING FIBREGLASS)	40	0	0	0	40	منشآت صناعة المنتجات اللدائنية (وتشمل منتجات الفايبر) جلاس
		4818	0	0	0	4818	مشتغلون

الإحصاءات الاقتصادية - نشرة تعداد المنشآت 2008
Economic Statistics - Bulletin of Establishment Census 2008



المنشآت العاملة والمشتغلون بها حسب القطاع والنشاط الاقتصادي الرئيسي

Operating Establishments & Persons Engaged (P.E.) by Sector & Main Economic Activity

أكتوبر 2008

Table No. (13)

جدول رقم (13)

Main Economic Activity		المجموع Total	هيئات لا تهدف للمربع Non Profit Orgazination	مؤسسة/شركة حكومية Government Est. / Company	مختلط Mixed	خاص Private	أبواب النشاط الاقتصادي الرئيسي
2610	MANUFACTURE OF GLASS AND GLASS PRODUCTS	EST. 1	0	0	0	1	منشآت
		P. E. 60	0	0	0	60	مشتغلون
2694	MANUFACTURE OF CEMENT, LIME AND PLASTER	EST. 9	0	0	5	4	منشآت
		P. E. 1727	0	0	1500	227	مشتغلون
2695	MANUFACTURE OF ARTICLES OF CONCRETE, CEMENT AND PLASTER	EST. 154	0	0	1	153	منشآت
		P. E. 16645	0	0	160	16485	مشتغلون
2696	CUTTING, SHAPING AND FINISHING OF STONE	EST. 70	0	0	0	70	منشآت
		P. E. 2408	0	0	0	2408	مشتغلون
2699	MANUFACTURE OF OTHER NON- METALIC MINERAL PRODUCTS N.E.C.	EST. 5	0	0	0	5	منشآت
		P. E. 632	0	0	0	632	مشتغلون
2710	MANUFACTURE OF BASIC IRON AND STEEL	EST. 6	0	0	2	4	منشآت
		P. E. 2525	0	0	1630	895	مشتغلون
2731	CASTING OF IRON AND STEEL	EST. 2	0	0	0	2	منشآت
		P. E. 100	0	0	0	100	مشتغلون
2732	CASTING OF NON-FERROUS METALS	EST. 6	0	0	1	5	منشآت
		P. E. 1120	0	0	258	862	مشتغلون
2800	MANUFACTURE OF FABRICATED METAL PRODUCTS, EXCEPT MACHINERY AND EQUIPMENT	EST. 511	0	0	1	510	منشآت
		P. E. 14136	0	0	102	14034	مشتغلون
2910	MANUFACTURE OF MULTI-PURPOSE MACHINERY	EST. 17	0	0	0	17	منشآت
		P. E. 1112	0	0	0	1112	مشتغلون
2920	MANUFACTURE OF SPECIAL PURPOSE MACHINERY	EST. 2	0	0	0	2	منشآت
		P. E. 13	0	0	0	13	مشتغلون
2930	MANUFACTURE OF DOMESTIC APPLIANCES N.E.C.	EST. 3	0	0	0	3	منشآت
		P. E. 168	0	0	0	168	مشتغلون
3110	MANUFACTURE OF ELECTRIC MOTORS, GENERATORS AND TRANSFORMERS	EST. 10	0	0	0	10	منشآت
		P. E. 63	0	0	0	63	مشتغلون
3120	MANUFACTURE OF ELECTRICITY DISTRIBUTION AND CONTROL APPARATUS	EST. 6	0	0	0	6	منشآت
		P. E. 131	0	0	0	131	مشتغلون
3130	MANUFACTURE OF INSULATED WIRES AND CABLES	EST. 3	0	0	0	3	منشآت
		P. E. 58	0	0	0	58	مشتغلون

الإحصاءات الاقتصادية - نشرة تعداد المنشآت 2008
Economic Statistics - Bulletin of Establishment Census 2008



المنشآت العاملة والمشتغلون بها حسب القطاع والنشاط الاقتصادي الرئيسي

Operating Establishments & Persons Engaged (P.E.) by Sector & Main Economic Activity

أكتوبر 2008 Oct. 2008

Table No. (13)

جدول رقم (13)

Main Economic Activity		المجموع Total	هيئات لا تهدف للمرغ Non Profit Orgazination	مؤسسة/شركة حكومية Government Est. / Company	مختلط Mixed	خاص Private	أبواب النشاط الاقتصادي الرئيسي
3190	MANUFACTURE OF OTHER ELECTRICAL EQUIPMENT N.E.C.	5	0	0	0	5	منشآت
		242	0	0	0	242	مشتغلون
3310	MANUFACTURE OF MEDICAL APPLLIANCES AND APPLLIANCES FOR MEASURING, CHECKING, TESTING, NAVIGATING AND OTHE	2	0	0	0	2	منشآت
		47	0	0	0	47	مشتغلون
3420	MANUFACTURE OF BODIES (COACH-WORK) FOR MOTOR VEHICLES, MANUFACTURE OF TRAILERS AND SEMI-TRAILERS	4	0	0	0	4	منشآت
		129	0	0	0	129	مشتغلون
3430	MANUFACTURE OF PARTS AND ACCESSORIES FOR MOTOR VEHICLES AND THEIR ENGINES	1	0	0	0	1	منشآت
		30	0	0	0	30	مشتغلون
3511	BUILDING AND REPAIRING OF SHIPS	6	0	0	1	5	منشآت
		57	0	0	23	34	مشتغلون
3512	BUILDING AND REPAIRING OF PLEASURE AND SPORTING BOATS	7	0	0	0	7	منشآت
		57	0	0	0	57	مشتغلون
3610	MANUFACTURE OF PRODUCTS N.E.C.	223	0	0	0	223	منشآت
		2746	0	0	0	2746	مشتغلون
3699	OTHER MANUFACTURE OF PRODUCTS N.E.C.	3	1	0	0	2	منشآت
		89	2	0	0	87	مشتغلون
3700	RECYCLING OF METAL AND NON-METAL WASTE AND SCRAP	4	0	1	0	3	منشآت
		130	0	55	0	75	مشتغلون
4000	ELECTRICITY, GAS, STEAM AND HOT WATER SUPPLY	37	0	28	9	0	منشآت
		6725	0	5351	1374	0	مشتغلون
4100	COLLECTION, PURIFICATION AND DISTRIBUTION OF WATER	12	0	0	0	12	منشآت
		1122	0	0	0	1122	مشتغلون
4521	GENERAL CONSTRUCTIONS FOR BUILDINGS	606	0	0	0	606	منشآت
		107547	0	0	0	107547	مشتغلون
4522	GENERAL CONSTRUCTIONS FOR NON-BUILDINGS	221	0	0	1	220	منشآت
		159871	0	0	80	159791	مشتغلون
4560	PARTIAL CONSTRUCTIONS	1067	0	0	0	1067	منشآت
		41430	0	0	0	41430	مشتغلون

الإحصاءات الاقتصادية - نشرة تعداد المنشآت 2008
Economic Statistics - Bulletin of Establishment Census 2008



المنشآت العاملة والمشتغلون بها حسب القطاع والنشاط الاقتصادي الرئيسي

Operating Establishments & Persons Engaged (P.E.) by Sector & Main Economic Activity

أكتوبر 2008 Oct. 2008

Table No. (13)

جدول رقم (13)

Main Economic Activity		المجموع Total	هيئات لا تهدف للمربع Non Profit Orgazination	مؤسسة/شركة حكومية Government Est. / Company	مختلط Mixed	خاص Private	أبواب النشاط الاقتصادي الرئيسي
5010 SALE OF MOTOR VEHICLES	EST.	173	0	0	0	173	منشآت
	P. E.	4294	0	0	0	4294	مشتغلون
5020 MAINTENANCE AND REPAIR OF MOTOR VEHICLES	EST.	1404	0	0	0	1404	منشآت
	P. E.	15574	0	0	0	15574	مشتغلون
5030 SALE OF MOTOR VEHICLES PARTS AND ACCESSORIES	EST.	513	0	0	0	513	منشآت
	P. E.	4695	0	0	0	4695	مشتغلون
5040 MAINTENANCE AND REPAIR OF MOTORCYCLES AND RELATED PARTS AND ACCESSORIES	EST.	39	0	0	0	39	منشآت
	P. E.	181	0	0	0	181	مشتغلون
5050 RETAIL SALE OF AUTOMOTIVE FUEL (PETROL STATIONS)	EST.	65	0	0	7	58	منشآت
	P. E.	3471	0	0	1618	1853	مشتغلون
5110 WHOLESALE ON COMMISSION BASIS (COMMISSION AND BROKERS)	EST.	4	0	0	0	4	منشآت
	P. E.	36	0	0	0	36	مشتغلون
5121 WHOLESALE OF AGRICULTURAL RAW MATERIALS AND LIVE ANIMALES	EST.	343	0	0	3	340	منشآت
	P. E.	1105	0	0	44	1061	مشتغلون
5123 WHOLESALE OF VEGETABLES AND FRUITS	EST.	42	0	0	0	42	منشآت
	P. E.	689	0	0	0	689	مشتغلون
5124 WHOLESALE OF FOOD, BEVERAGES AND TOBACCO	EST.	154	0	1	0	153	منشآت
	P. E.	5731	0	186	0	5545	مشتغلون
5131 WHOLESALE OF TEXTILES, CLOTHING AND FOOTWEAR	EST.	14	0	0	0	14	منشآت
	P. E.	393	0	0	0	393	مشتغلون
5132 WHOLESALE OF DRUGS, PERFUMES, COSMETICS, MEDICAL EQUIPMENT, CHEMICALS AND SOAP	EST.	45	0	0	0	45	منشآت
	P. E.	1222	0	0	0	1222	مشتغلون
5133 WHOLESALE OF OTHER HOUSEHOLD GOODS	EST.	101	0	0	0	101	منشآت
	P. E.	2653	0	0	0	2653	مشتغلون
5143 WHOLESALE OF CONSTRUCTION MATERIALS, HARDWARE, PLUMBING AND HEATING EQUIPMENT AND SUPPLIES	EST.	124	0	0	0	124	منشآت
	P. E.	3958	0	0	0	3958	مشتغلون
5144 WHOLESALE OF OTHER INTERMEDIATE PRODUCTS, WASTE, SCRAP AND METALS	EST.	18	0	1	0	17	منشآت
	P. E.	1508	0	8	0	1500	مشتغلون

الإحصاءات الاقتصادية - نشرة تعداد المنشآت 2008
Economic Statistics - Bulletin of Establishment Census 2008



المنشآت العاملة والمشتغلون بها حسب القطاع والنشاط الاقتصادي الرئيسي

Operating Establishments & Persons Engaged (P.E.) by Sector & Main Economic Activity

أكتوبر 2008 Oct. 2008

Table No. (13)

جدول رقم (13)

Main Economic Activity		المجموع Total	هينات لا تهدف للربح Non Profit Orgazination	مؤسسة/شركة حكومية Government Est. / Company	مختلط Mixed	خاص Private	أبواب النشاط الاقتصادي الرئيسي
5150	WHOLESALE OF MACHINERY, EQUIPMENT AND SUPPLIES	EST. 192	0	0	0	192	منشآت
		P. E. 5496	0	0	0	5496	مشتغلون
5190	OTHER WHOLESALE	EST. 16	0	0	0	16	منشآت
		P. E. 288	0	0	0	288	مشتغلون
5211	RETAIL SALE IN NON-SPECIALIZED STORE WITH FOOD, BEVERAGES OR TOBACCO PREDOMINATING	EST. 83	0	0	25	58	منشآت
		P. E. 4817	0	0	651	4166	مشتغلون
5219	OTHER RETAIL SALE IN NON-SPECIALIZED STORES(FOODSTUFF IS NOT PREDOMINATING)	EST. 72	0	0	0	72	منشآت
		P. E. 5426	0	0	0	5426	مشتغلون
5221	RETAIL SALE OF FRESH FRUITS AND VEGETABLES IN SPECIALIZED STORES	EST. 294	0	0	0	294	منشآت
		P. E. 843	0	0	0	843	مشتغلون
5222	RETAIL SALE OF MEAT (INCLUDING POULTRY) AND MEAT PRODUCTS	EST. 116	0	0	0	116	منشآت
		P. E. 295	0	0	0	295	مشتغلون
5223	RETAIL SALE OF FISH AND OTHER SEAFOOD AND PRODUCTS	EST. 90	0	0	0	90	منشآت
		P. E. 264	0	0	0	264	مشتغلون
5224	RETAIL SALE OF SUGAR CONFECTIONERY	EST. 153	0	0	0	153	منشآت
		P. E. 1051	0	0	0	1051	مشتغلون
5225	RETAIL SALE OF FOOD, BEVERAGES AND TOBACCO IN OTHER SPECIALIZED STORES	EST. 1501	0	0	0	1501	منشآت
		P. E. 4662	0	0	0	4662	مشتغلون
5231	RETAIL SALE OF PHARMACEUTICAL AND MEDICAL GOODS, COSMETIC AND TOILET ARTICLES	EST. 436	0	0	0	436	منشآت
		P. E. 1799	0	0	0	1799	مشتغلون
5232	RETAIL SALE OF TEXTILES, CLOTHING, FOOTWEAR AND LEATHER GOODS	EST. 1579	2	0	0	1577	منشآت
		P. E. 6153	8	0	0	6145	مشتغلون
5234	RETAIL SALE OF METAL HARDWARE, PAINTS, GLASS AND CONSTRUCTION MATERIALS	EST. 925	0	0	0	925	منشآت
		P. E. 7770	0	0	0	7770	مشتغلون
5235	RETAIL SALE OF FURNITURE	EST. 499	0	0	0	499	منشآت
		P. E. 4175	0	0	0	4175	مشتغلون
5236	RETAIL SALE OF HOUSEHOLD APPLIANCES AND EQUIPMENT	EST. 888	0	0	0	888	منشآت
		P. E. 6447	0	0	0	6447	مشتغلون

الإحصاءات الاقتصادية - نشرة تعداد المنشآت 2008
Economic Statistics - Bulletin of Establishment Census 2008



المنشآت العاملة والمشتغلون بها حسب القطاع والنشاط الاقتصادي الرئيسي

Operating Establishments & Persons Engaged (P.E.) by Sector & Main Economic Activity

أكتوبر 2008 Oct. 2008

Table No. (13)

جدول رقم (13)

Main Economic Activity		المجموع Total	هينات لا تهدف للربح Non Profit Orgazination	مؤسسة/شركة حكومية Government Est. / Company	مختلط Mixed	خاص Private	أبواب النشاط الاقتصادي الرئيسي
5240	RETAIL SALE OF SECOND-HAND GOODS IN STORES, USED HOUSEHOLD APPLIANCE AND EQUIPMENT	EST. 85	0	0	0	85	منشآت تجارة التجزئة في السلع المستعملة بالمتاجر والأدوات)
		P. E. 429	0	0	0	429	مشتغلون المنزلية المستعملة (الحراج
5252	RETAIL SALE VIA STALLS AND MARKETS	EST. 3	0	0	0	3	منشآت تجارة التجزئة عن طريق الأكشاك والأسواق
		P. E. 6	0	0	0	6	مشتغلون
5260	REPAIR OF PERSONAL AND HOUSEHOLD GOODS	EST. 409	0	0	0	409	منشآت إصلاح السلع الشخصية والمنزلية
		P. E. 2010	0	0	0	2010	مشتغلون
5271	RETAIL SALE OF COMPUTERS	EST. 215	0	0	0	215	منشآت تجارة التجزئة في الحاسبات الآلية
		P. E. 1686	0	0	0	1686	مشتغلون
5272	RETAIL SALE OF BOOKS, NEWSPAPER, MAGAZINES AND STATIONARY	EST. 138	0	0	0	138	منشآت تجارة التجزئة في الكتب والصحف والمجلات والأدوات
		P. E. 983	0	0	0	983	مشتغلون المكتبية
5273	RETAIL SALE OF NATURAL AND ARTIFICIAL FLOWERS, PLANTS, ACCESSORIES AND PET ANIMALS	EST. 101	0	0	0	101	منشآت تجارة التجزئة في الزهور والنباتات الطبيعية
		P. E. 1103	0	0	0	1103	مشتغلون والصناعية ولوازمها والحيوانات الأليفة
5274	RETAIL SALE OF WATCHES, JEWELLERY AND SOUVENIRS	EST. 490	1	0	0	489	منشآت تجارة التجزئة في الساعات والمجوهرات والتحف
		P. E. 1688	3	0	0	1685	مشتغلون
5275	RETAIL SALE OF SPORTS GOODS	EST. 124	0	0	0	124	منشآت تجارة التجزئة في الأدوات الرياضية
		P. E. 606	0	0	0	606	مشتغلون
5276	RETAIL SALE OF GAMES AND TOYS	EST. 137	0	0	0	137	منشآت تجارة التجزئة في لعب الأطفال
		P. E. 561	0	0	0	561	مشتغلون
5277	RETAIL SALE OF BOTTLED GAS AND OTHER TYPES OF FUEL	EST. 36	0	0	1	35	منشآت تجارة التجزئة في أسطوانات الغاز وأنواع الوقود
		P. E. 344	0	0	122	222	مشتغلون الأخرى
5279	OTHER RETAIL SALE	EST. 255	0	0	0	255	منشآت تجارة التجزئة الأخرى
		P. E. 1272	0	0	0	1272	مشتغلون
5510	HOTELS; CAMPING SITES AND OTHER PROVISION OF SHORT-STAY ACCOMMODATION	EST. 83	0	9	0	74	منشآت الفنادق ومواقع المخيمات وغير ذلك من وسائل توفير
		P. E. 9382	0	3110	0	6272	مشتغلون الإقامة قصيرة الأمد
5520	RESTUARANTS, COFFEESHOPS ETC.	EST. 1676	0	3	2	1671	منشآت المطاعم والمعاصر والمقاهي والمطابخ وما إليها
		P. E. 17689	0	20	18	17651	مشتغلون
6021	OTHER SCHEDULED PASSENGER LAND TRANSPORT (PUBLIC TRANSPORT)	EST. 2	0	0	0	2	منشآت أنواع النقل البري الأخرى للركاب المحددة بمواعيد -
		P. E. 4968	0	0	0	4968	مشتغلون كالتنقل العام

الإحصاءات الاقتصادية - نشرة تعداد المنشآت 2008
Economic Statistics - Bulletin of Establishment Census 2008



المنشآت العاملة والمشتغلون بها حسب القطاع والنشاط الاقتصادي الرئيسي

Operating Establishments & Persons Engaged (P.E.) by Sector & Main Economic Activity

أكتوبر 2008

Table No. (13)

جدول رقم (13)

Main Economic Activity		المجموع Total	هيئات لا تهدف للمرغ Non Profit Orgazination	مؤسسة/شركة حكومية Government Est. / Company	مختلط Mixed	خاص Private	أبواب النشاط الاقتصادي الرئيسي
6022 OTHER NON-SCHEDULED PASSENGER LAND TRANSPORT (TAXI, LIMOUSINE)	EST.	12	0	0	0	12	منشآت أنواع النقل البري للركاب الأخرى غير المحددة بمواعيد
	P. E.	293	0	0	0	293	- كالتاكسي , الليموزين
6023 LAND TRANSPORT FREIGHT	EST.	178	0	0	1	177	منشآت النقل البري للبضائع
	P. E.	8992	0	0	420	8572	مشتغلون
6030 TRANSPORT VIA PIPELINES	EST.	1	0	0	0	1	منشآت النقل عبر خطوط الأنابيب
	P. E.	87	0	0	0	87	مشتغلون
6110 SEA AND COASTAL WATER TRANSPORT (FOR PASSENGERS AND FREIGHT)	EST.	13	0	1	11	1	منشآت النقل المائي البحري والساحلي - للركاب والبضائع
	P. E.	3615	0	156	3422	37	مشتغلون
6200 AIR TRANSPORT	EST.	14	0	1	13	0	منشآت النقل الجوي
	P. E.	13260	0	316	12944	0	مشتغلون
6301 CARGO HANDLING	EST.	6	0	0	0	6	منشآت مناولة البضائع
	P. E.	182	0	0	0	182	مشتغلون
6302 STORAGE IN WAREHOUSES	EST.	439	1	0	0	438	منشآت التخزين في المستودعات
	P. E.	9336	86	0	0	9250	مشتغلون
6303 OTHER SUPPORTING TRANSPORT ACTIVITIES	EST.	1	0	0	0	1	منشآت أنشطة النقل الداعمة الأخرى
	P. E.	8	0	0	0	8	مشتغلون
6304 ACTIVITIES OF TRAVEL AGENCIES, EMPLOYEES OF TOURIST COMPANIES AND TOURIST ASSISTANCE ACTIVITIES N.E.C.	EST.	192	0	1	1	190	منشآت أنشطة وكالات السفر والعاملين بالشركات السياحية وأنشطة مساعدة السياح غير المصنفة في موضع آخر
	P. E.	2654	0	58	16	2580	مشتغلون
6309 ACTIVITIES OF OTHER TRANSPORT AGENCIES	EST.	156	0	0	0	156	منشآت أنشطة وكالات النقل الأخرى
	P. E.	2711	0	0	0	2711	مشتغلون
6411 NATIONAL POST ACTIVITIES	EST.	23	0	23	0	0	منشآت أنشطة البريد الحكومية
	P. E.	1829	0	1829	0	0	مشتغلون
6412 COURIER ACTIVITIES OTHER THAN NATIONAL POST ACTIVITIES	EST.	9	0	0	0	9	منشآت الأنشطة البريدية غير الحكومية
	P. E.	374	0	0	0	374	مشتغلون
6420 TELECOMMUNICATIONS	EST.	102	0	0	24	78	منشآت الاتصالات السلكية واللاسلكية
	P. E.	3889	0	0	3406	483	مشتغلون
6511 CENTRAL BANKS	EST.	1	0	1	0	0	منشآت المصارف المركزية
	P. E.	355	0	355	0	0	مشتغلون

الإحصاءات الاقتصادية - نشرة تعداد المنشآت 2008
Economic Statistics - Bulletin of Establishment Census 2008



المنشآت العاملة والمشتغلون بها حسب القطاع والنشاط الاقتصادي الرئيسي

Operating Establishments & Persons Engaged (P.E.) by Sector & Main Economic Activity

أكتوبر 2008

Table No. (13)

جدول رقم (13)

Main Economic Activity		المجموع Total	هيئات لا تهدف للمربع Non Profit Orgazination	مؤسسة/شركة حكومية Government Est. / Company	مختلط Mixed	خاص Private	أبواب النشاط الاقتصادي الرئيسي
6512 COMMERCIAL BANKS	EST.	172	0	0	24	148	منشآت البنوك التجارية
	P. E.	18097	0	0	5152	12945	مشتغلون
6513 FINANCE AND INVESTMENT ESTABLISAMENTS AND COMPANIES	EST.	38	0	2	12	24	منشآت مؤسسات وشركات التمويل والاستثمار
	P. E.	3974	0	525	1235	2214	مشتغلون
6590 OTHER FINANCIAL ESTABLISHMENTS	EST.	6	0	1	0	5	منشآت أنواع المؤسسات المالية الأخرى
	P. E.	142	0	44	0	98	مشتغلون
6600 INSURANCE AND PENSION FUNDING, EXCEPT COMPULSORY SOCIAL SECURITY	EST.	26	0	0	9	17	منشآت التأمين وتوفير الإعتمادات للمعاشات التقاعدية بإستثناء الضمان الإجتماعي الإجباري
	P. E.	646	0	0	219	427	مشتغلون
6711 ADMINISTRATION OF FINANCIAL MARKETS, OTHER THAN MANAGED BY PUBLIC AUTHORITIES	EST.	2	0	2	0	0	منشآت إدارة الأسواق المالية بخلاف التي تديرها الهيئات العامة
	P. E.	230	0	230	0	0	مشتغلون
6712 SECURITY BROKERAGE ACTIVITIES	EST.	10	0	0	0	10	منشآت نشاط السمسرة في الأوراق المالية
	P. E.	548	0	0	0	548	مشتغلون
6719 EXCHANGE AND TRANSFER OFFICES	EST.	65	0	0	0	65	منشآت مكاتب الصرافة والتحويل
	P. E.	1207	0	0	0	1207	مشتغلون
7000 REAL ESTATE ACTIVITIES	EST.	332	0	0	0	332	منشآت الأنشطة العقارية في الممتلكات المملوكة أو المؤجرة المكاتب العقارية
	P. E.	3308	0	0	0	3308	مشتغلون
7111 RENTING OF LAND TRANSPORT EQUIPMENT	EST.	269	0	0	0	269	منشآت تأجير معدات النقل البري
	P. E.	2962	0	0	0	2962	مشتغلون
7112 RENTING OF WATER TRANSPORT EQUIPMENT (WITHOUT OPERATOR)	EST.	2	0	0	0	2	منشآت تأجير معدات النقل المائي (بدون مشغل)
	P. E.	147	0	0	0	147	مشتغلون
7122 RENTING OF CONSTRUCTION AND CIVIL ENGINEERING MACHINERY AND EQUIPMENT (WITHOUT OPERATORS)	EST.	20	0	0	0	20	منشآت تأجير آلات ومعدات الإنشاء والهندسة المدنية بدون مشغلين
	P. E.	737	0	0	0	737	مشتغلون
7123 RENTING OF OFFICE MACHINERY AND EQUIPMENT (INCLUDING COMPUTERS)	EST.	2	0	0	0	2	منشآت تأجير آلات ومعدات المكاتب (بما في ذلك آلات الحاسب)
	P. E.	35	0	0	0	35	مشتغلون
7129 RENTING OF OTHER MACHINERY AND EQUIPMENT	EST.	15	0	0	0	15	منشآت تأجير آلات ومعدات أخرى غير مصنفة في موضع آخر
	P. E.	170	0	0	0	170	مشتغلون
7130 RENTING OF PERSONAL AND HOUSEHOLD GOODS N.E.C.	EST.	7	0	0	0	7	منشآت تأجير السلع الشخصية والأسرية غير مصنفة في موضع آخر
	P. E.	13	0	0	0	13	مشتغلون

الإحصاءات الاقتصادية - نشرة تعداد المنشآت 2008
Economic Statistics - Bulletin of Establishment Census 2008



المنشآت العاملة والمشتغلون بها حسب القطاع والنشاط الاقتصادي الرئيسي

Operating Establishments & Persons Engaged (P.E.) by Sector & Main Economic Activity

أكتوبر 2008 Oct. 2008

Table No. (13)

جدول رقم (13)

Main Economic Activity		المجموع Total	هيئات لا تهدف للمربع Non Profit Orgazination	مؤسسة/شركة حكومية Government Est. / Company	مختلط Mixed	خاص Private	أبواب النشاط الاقتصادي الرئيسي
7200 COMPUTER AND RELATED ACTIVITIES	EST.	69	0	0	0	69	منشآت الحاسب الإلكتروني والأنشطة ذات الصلة
	P. E.	818	0	0	0	818	مشتغلون
7300 RESEARCH AND DEVELOPMENT	EST.	2	1	0	0	1	منشآت البحث والتطوير
	P. E.	316	15	0	0	301	مشتغلون
7411 LEGAL ACTIVITIES (LAW AND LEGAL CONSULTING OFFICES)	EST.	59	0	0	0	59	منشآت الأنشطة القانونية مكاتب المحاماة والاستشارات القانونية
	P. E.	462	0	0	0	462	مشتغلون
7412 ACCOUNTING, BOOK-KEEPING AND AUDITING ACTIVITIES; TAX CONSULTANCY	EST.	36	0	0	0	36	منشآت الأنشطة المحاسبية ومسك الدفاتر والمراجعة والخبرة
	P. E.	568	0	0	0	568	مشتغلون
7413 MARKET RESEARCHES AND PUBLIC OPINION POLLING	EST.	5	0	0	0	5	منشآت بحوث السوق وإستطلاعات الرأي العام
	P. E.	45	0	0	0	45	مشتغلون
7414 BUSINESS AND MANAGEMENT CONSULTANCY ACTIVITIES	EST.	87	0	0	0	87	منشآت أنشطة الخبرة الإستشارية في مجال الأعمال والإدارة
	P. E.	2777	0	0	0	2777	مشتغلون
7421 ARCHITECTURAL AND ENGINEERING ACTIVITIES AND RELATED TECHNICAL CONSULTANCY	EST.	126	0	0	0	126	منشآت الأنشطة المعمارية والهندسية ومايتصل بها من إستشارات تقنية
	P. E.	2721	0	0	0	2721	مشتغلون
7422 TECHNICAL TESTING AND ANALYSIS	EST.	14	0	0	0	14	منشآت الإختبار والتحليل التقني مطابقة المواصفات
	P. E.	772	0	0	0	772	مشتغلون
7430 ADVERTISING	EST.	140	0	0	0	140	منشآت الإعلان
	P. E.	1616	0	0	0	1616	مشتغلون
7491 LABOUR RECRUITMENT AND PROVISION OF PERSONNEL	EST.	142	0	0	0	142	منشآت تعيين العمال وتدريب الموظفين
	P. E.	888	0	0	0	888	مشتغلون
7493 BUILDING CLEANING ACTIVITIES	EST.	62	0	0	0	62	منشآت أنشطة تنظيف المباني
	P. E.	6585	0	0	0	6585	مشتغلون
7494 PHOTOGRAPHIC ACTIVITIES	EST.	163	0	0	0	163	منشآت أنشطة التصوير الفوتوغرافي
	P. E.	680	0	0	0	680	مشتغلون
7495 PACKAGING ACTIVITIES	EST.	12	0	0	0	12	منشآت أنشطة التعبئة لحساب الغير
	P. E.	109	0	0	0	109	مشتغلون
7499 OTHER BUSINESS SERVICES N.E.C.	EST.	149	0	0	0	149	منشآت خدمات الاعمال الأخرى غير المصنفة في موضع آخر
	P. E.	6126	0	0	0	6126	مشتغلون

الإحصاءات الاقتصادية - نشرة تعداد المنشآت 2008
Economic Statistics - Bulletin of Establishment Census 2008



المنشآت العاملة والمشتغلون بها حسب القطاع والنشاط الاقتصادي الرئيسي

Operating Establishments & Persons Engaged (P.E.) by Sector & Main Economic Activity

أكتوبر 2008

Table No. (13)

جدول رقم (13)

Main Economic Activity		المجموع Total	هيئات لا تهدف للمنفعة Non Profit Orgazination	مؤسسة/شركة حكومية Government Est. / Company	مختلط Mixed	خاص Private	أبواب النشاط الاقتصادي الرئيسي
7510 ADMINISTRATION OF THE STATE AND THE ECONOMIC AND SOCIAL POLICY OF THE COMMUNITY	EST.	1	0	1	0	0	منشآت إدارة شئون الدولة والسياسة الاقتصادية والاجتماعية
	P. E.	107	0	107	0	0	مشتغلون للمجتمع
7520 PROVISION OF SERVICES TO THE COMMUNITY AS A WHOLE	EST.	2	0	2	0	0	منشآت توفير الخدمات للمجتمع ككل
	P. E.	64	0	64	0	0	مشتغلون
8011 NURSERY SCHOOLS AND KINDERGARTENS	EST.	66	0	0	1	65	منشآت دور الحضانه ورياض الأطفال
	P. E.	1130	0	0	9	1121	مشتغلون
8012 PRIMARY EDUCATION	EST.	54	0	34	0	20	منشآت التعليم الابتدائي
	P. E.	3550	0	2632	0	918	مشتغلون
8013 PREPARATORY EDUCATION	EST.	21	0	18	0	3	منشآت التعليم الإعدادي
	P. E.	1480	0	1298	0	182	مشتغلون
8021 GENERAL SECONDARY EDUCATION	EST.	15	0	11	0	4	منشآت التعليم الثانوي العام
	P. E.	1119	0	816	0	303	مشتغلون
8022 TECHNICAL AND VOCATIONAL SECONDARY EDUCATION	EST.	1	0	0	0	1	منشآت التعليم الثانوي الفني والمهني
	P. E.	83	0	0	0	83	مشتغلون
8030 HIGHER EDUCATION	EST.	13	0	3	0	10	منشآت التعليم العالي
	P. E.	1488	0	671	0	817	مشتغلون
8040 MULTI-LEVELS EDUCATION	EST.	62	0	7	0	55	منشآت التعليم متعدد المراحل
	P. E.	5966	0	622	0	5344	مشتغلون
8091 CARS DRIVING EDUCATION	EST.	9	0	0	0	9	منشآت تعليم قيادة السيارات
	P. E.	708	0	0	0	708	مشتغلون
8092 OTHER EDUCATION	EST.	68	8	0	0	60	منشآت أنواع التعليم الأخرى
	P. E.	951	87	0	0	864	مشتغلون
8511 HOSPITAL ACTIVITIES (WITH IN-PATIENT FACILITIES)	EST.	3	0	0	0	3	منشآت أنشطة المستشفيات (المزودة بمرافق للإقامة)
	P. E.	321	0	0	0	321	مشتغلون
8513 SPECIALIZED MEDICAL CLINICS	EST.	123	0	1	0	122	منشآت العيادات الطبية المتخصصة
	P. E.	780	0	31	0	749	مشتغلون
8514 NON-SPECIALIZED MEDICAL CLINICS	EST.	29	0	4	1	24	منشآت العيادات الطبية غير المتخصصة
	P. E.	1211	0	270	30	911	مشتغلون

الإحصاءات الاقتصادية - نشرة تعداد المنشآت 2008
Economic Statistics - Bulletin of Establishment Census 2008



المنشآت العاملة والمشتغلون بها حسب القطاع والنشاط الاقتصادي الرئيسي

Operating Establishments & Persons Engaged (P.E.) by Sector & Main Economic Activity

أكتوبر 2008 Oct. 2008

Table No. (13)

جدول رقم (13)

Main Economic Activity		المجموع Total	هيئات لا تهدف للمربع Non Profit Orgazination	مؤسسة/شركة حكومية Government Est. / Company	مختلط Mixed	خاص Private	أبواب النشاط الاقتصادي الرئيسي
8519 OTHER HUMAN HEALTH ACTIVITIES	EST.	17	0	0	0	17	منشآت
	P. E.	124	0	0	0	124	مشتغلون
8520 VETERINARY ACTIVITIES	EST.	10	0	0	0	10	منشآت
	P. E.	56	0	0	0	56	مشتغلون
8531 SOCIAL WORK WITH ACCOMMODATION	EST.	2	0	1	0	1	منشآت
	P. E.	114	0	88	0	26	مشتغلون
8532 SOCIAL WORK WITHOUT ACCOMMODATION	EST.	22	18	3	0	1	منشآت
	P. E.	1139	890	244	0	5	مشتغلون
9000 SEWAGE AND REFUSE DISPOSAL, SANITATION AND SIMILAR ACTIVITIES	EST.	2	0	0	0	2	منشآت
	P. E.	21	0	0	0	21	مشتغلون
9199 OTHER SOCIAL SERVICES ACTIVITIES	EST.	7	5	0	0	2	منشآت
	P. E.	108	97	0	0	11	مشتغلون
9211 MOTION PICTURE AND VIDEO PRODUCTION AND DISTRIBUTION	EST.	6	0	0	0	6	منشآت
	P. E.	123	0	0	0	123	مشتغلون
9212 MOTION PICTURE PROJECTION	EST.	5	0	0	5	0	منشآت
	P. E.	201	0	0	201	0	مشتغلون
9213 RADIO AND TELEVISION ACTIVITIES	EST.	5	0	3	0	2	منشآت
	P. E.	2213	0	2204	0	9	مشتغلون
9214 DRAMATIC ARTS, MUSIC AND OTHER ART ACTIVITIES	EST.	1	0	0	0	1	منشآت
	P. E.	25	0	0	0	25	مشتغلون
9219 OTHER ENTERTAINMENT ACTIVITIES N.E.C	EST.	11	0	1	0	10	منشآت
	P. E.	109	0	20	0	89	مشتغلون
9231 LIBRARIES AND ARCHIVES ACTIVITIES	EST.	1	0	0	0	1	منشآت
	P. E.	5	0	0	0	5	مشتغلون
9241 SPORTING ACTIVITIES	EST.	37	3	9	4	21	منشآت
	P. E.	2669	105	2159	272	133	مشتغلون
9249 OTHER RECREATIONAL ACTIVITIES	EST.	108	0	3	0	105	منشآت
	P. E.	1473	0	136	0	1337	مشتغلون

الإحصاءات الاقتصادية - نشرة تعداد المنشآت 2008
Economic Statistics - Bulletin of Establishment Census 2008



المنشآت العاملة والمشتغلون بها حسب القطاع والنشاط الاقتصادي الرئيسي

Operating Establishments & Persons Engaged (P.E.) by Sector & Main Economic Activity

أكتوبر 2008 Oct. 2008

Table No. (13)

جدول رقم (13)

Main Economic Activity		المجموع Total	هيئات لا تهدف للمربع Non Profit Orgazination	مؤسسة/شركة حكومية Government Est. / Company	مختلط Mixed	خاص Private	أبواب النشاط الاقتصادي الرئيسي	
9301 WASHING DRY-CLEANING AND IRONING SERVICES	EST.	540	0	1	0	539	منشآت	خدمات الغسيل والتنظيف والكي بكافة أنواعها
	P. E.	2417	0	1	0	2416	مشتغلون	
9302 HAIRDRESSING AND OTHER BEAUTY TREATMENT	EST.	885	0	0	0	885	منشآت	تصفيف الشعر وأنواع التجميل الأخرى
	P. E.	3755	0	0	0	3755	مشتغلون	
9309 OTHER SEVICES ACTIVITIES N.E.C.	EST.	31	0	1	0	30	منشآت	الأنشطة الخدمية الأخرى غير المصنفة في موضع آخر
	P. E.	288	0	13	0	275	مشتغلون	
9900 REGIONAL AND INTERNATIONAL ORGANIZATIONS AND BODIES	EST.	2	2	0	0	0	منشآت	المنظمات والهيئات الإقليمية والدولية
	P. E.	106	106	0	0	0	مشتغلون	
Total	EST.	24037	43	208	200	23586	منشآت	المجموع
	P. E.	759727	1461	46224	45562	666480	مشتغلون	

Does not Include Establishments of the Government Sector.

لا يشمل منشآت قطاع الحكومة .

الإحصاءات الاقتصادية - نشرة تعداد المنشآت 2008
Economic Statistics - Bulletin of Establishment Census 2008



المنشآت العاملة والمشتغلون بها حسب جنسية ونوع المشتغلين والبلدية
Operating Establishments & Persons Engaged (P.E.) by Nationality, Gender & Municipality
أكتوبر 2008 Oct. 2008

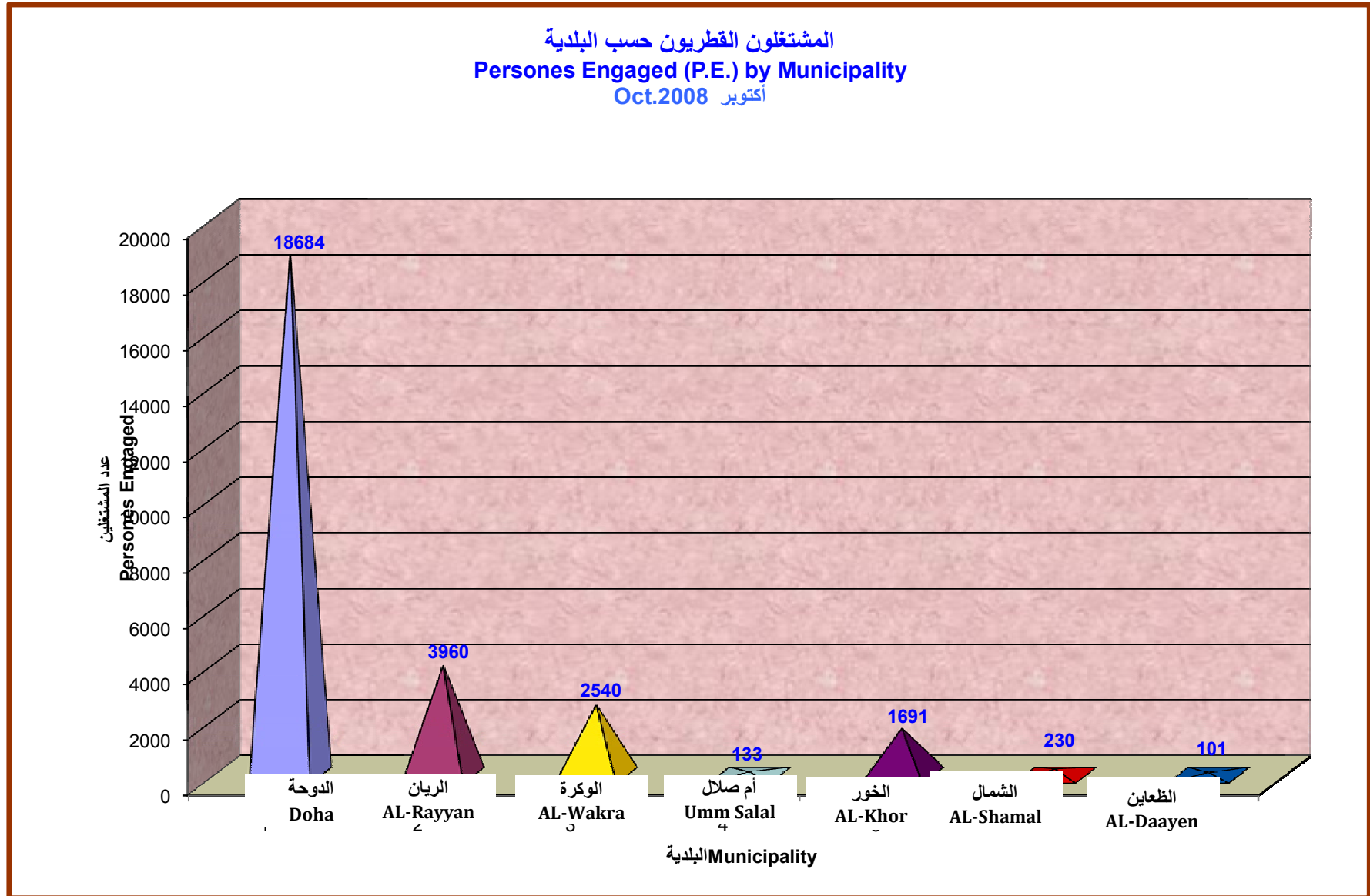
Table No. (10)

جدول رقم (10)

Municipality	المجموع Total			المشتغلون غير القطريين Non-Qatari P.E.			المشتغلون القطريون Qatari P.E.			المنشآت العاملة Operating Est.	البلدية
	المجموع Total	إناث Female	ذكور Male	المجموع Total	إناث Female	ذكور Male	المجموع Total	إناث Female	ذكور Male		
Doha	600886	35624	565262	582202	29952	552250	18684	5672	13012	15553	الدوحة
Al Rayyan	112782	8519	104263	108822	7377	101445	3960	1142	2818	6440	الريان
Al Wakra	21639	1595	20044	19099	1022	18077	2540	573	1967	820	الوكره
Umm Salal	3565	297	3268	3432	202	3230	133	95	38	430	ام صلال
Al Khor	16753	1490	15263	15062	1076	13986	1691	414	1277	600	الخور
Al Shamal	1706	265	1441	1476	143	1333	230	122	108	148	الشمال
Al Daayen	2396	319	2077	2295	236	2059	101	83	18	46	الظعائن
Total	759727	48109	711618	732388	40008	692380	27339	8101	19238	24037	المجموع

Does not Include Establishments of the Government Sector.

لا يشمل منشآت قطاع الحكومة .



الإحصاءات الاقتصادية - نشرة تعداد المنشآت 2008
Economic Statistics - Bulletin of Establishment Census 2008



المنشآت العاملة والمشتغلون بها حسب فئات عدد المشتغلين والبلدية

Operating Establishments & Persons Engaged (P.E.) BY Category of Number of (P.E.) & Municipality

أكتوبر 2008

Table No. (15)

جدول رقم (15)

Municipality		المجموع Total	+ 500	499 - 100	99 - 50	49 - 35	34 - 10	9 - 5	4 - 1	البلدية	
Doha	EST.	15553	170	554	608	426	3115	3239	7441	منشآت	الدوحة
	P. E.	600886	338535	110737	40820	17113	54139	20988	18554	مشتغلون	
Al Rayyan	EST.	6440	30	133	193	117	894	1376	3697	منشآت	الريان
	P. E.	112782	36716	25103	12927	4698	15265	8820	9253	مشتغلون	
Al Wakra	EST.	820	9	29	20	16	92	177	477	منشآت	الوكره
	P. E.	21639	10043	5695	1449	621	1531	1139	1161	مشتغلون	
Umm Salal	EST.	430	0	3	6	6	58	103	254	منشآت	ام صلال
	P. E.	3565	0	684	411	230	918	683	639	مشتغلون	
Al Khor	EST.	600	10	16	25	16	87	97	349	منشآت	الخور
	P. E.	16753	8602	2811	1623	629	1617	640	831	مشتغلون	
Al Shamal	EST.	148	1	0	1	2	21	17	106	منشآت	الشمال
	P. E.	1706	890	0	68	80	327	104	237	مشتغلون	
Al Daayen	EST.	46	0	7	10	2	9	8	10	منشآت	الظعائن
	P. E.	2396	0	1411	696	85	127	54	23	مشتغلون	
Total	EST.	24037	220	742	863	585	4276	5017	12334	منشآت	المجموع
	P. E.	759727	394786	146441	57994	23456	73924	32428	30698	مشتغلون	

Does not Include Establishments of the Government Sector.

لا يشمل منشآت قطاع الحكومة .

الإحصاءات الاقتصادية - نشرة تعداد المنشآت 2008
Economic Statistics - Bulletin of Establishment Census 2008



المنشآت العاملة والمشتغلون بها حسب القطاع والبلدية

Operating Establishments & Persons Engaged (P.E.) by Sector & Municipality

أكتوبر 2008 Oct. 2008

Table No. (16)

جدول رقم (16)

Municipality		المجموع Total	هيئات لا تهدف للربح Non Profit Orgazination	مؤسسة/شركة حكومية Government / .Est Company	مختلط Mixed	خاص Private	البلدية	
Doha	EST.	15553	24	88	105	15336	منشآت	الدوحة
	P. E.	600886	834	29962	33777	536313	مشتغلون	
Al Rayyan	EST.	6440	11	69	45	6315	منشآت	الريان
	P. E.	112782	166	8462	3143	101011	مشتغلون	
Al Wakra	EST.	793	1	28		764	منشآت	الوكره
	P. E.	21639	2	4185	6124	11328	مشتغلون	
Umm Salal	EST.	430	3	4	0	423	منشآت	ام صلال
	P. E.	3565	90	135	0	3340	مشتغلون	
Al Khor	EST.	600	3	13	15	569	منشآت	الخور
	P. E.	16753	348	3081	2466	10858	مشتغلون	
Al Shamal	EST.	148	1	1	7	139	منشآت	الشمال
	P. E.	1706	21	68	42	1575	مشتغلون	
Al Daayen	EST.	46	0	5	1	40	منشآت	الظعائن
	P. E.	2396	0	331	10	2055	مشتغلون	
Total	EST.	24010	43	208	#VALUE!	23586	منشآت	المجموع
	P. E.	759727	1461	46224	45562	666480	مشتغلون	

Does not Include Establishments of the Government Sector.

لا يشمل منشآت قطاع الحكومة .

الإحصاءات الاقتصادية - نشرة تعداد المنشآت 2008
Economic Statistics - Bulletin of Establishment Census 2008



المنشآت العاملة والمشتغلون بها حسب صفة المنشأة والبلدية

Operating Establishments & Persons Engaged (P.E.) by Characteristic of Establishment & Municipality

أكتوبر 2008

Table No. (17)

جدول رقم (17)

Municipality		Total	Holding Company	Branch of Foreign Establishment	Branch of Local Establishment	/ Administration Offices / Auxiliary units	Main Branch	Individual		
Doha	EST.	15553	32	88	6010	247	549	8627	منشآت	الدوحة
	P. E.	600886	4011	62121	142601	12596	147897	231660	مشتغلون	
Al Rayyan	EST.	6440	5	20	2620	8	105	3682	منشآت	الريان
	P. E.	112782	169	1778	35981	1115	16023	57716	مشتغلون	
Al Wakra	EST.	820	0	1	354	17	17	431	منشآت	الوكره
	P. E.	21639	0	10	8330	950	4108	8241	مشتغلون	
Umm Salal	EST.	430	0	0	110	0	9	311	منشآت	ام صلال
	P. E.	3565	0	0	804	0	67	2694	مشتغلون	
Al Khor	EST.	600	0	1	193	10	15	381	منشآت	الخور
	P. E.	16753	0	1	5655	1180	2211	7706	مشتغلون	
Al Shamal	EST.	148	0	0	56	1	0	91	منشآت	الشمال
	P. E.	1706	0	0	1230	40	0	436	مشتغلون	
Al Daayen	EST.	46	0	0	13	1	1	31	منشآت	الظعائن
	P. E.	2396	0	0	590	20	55	1731	مشتغلون	
Total	EST.	24037	37	110	9356	284	696	13554	منشآت	المجموع
	P. E.	759727	4180	63910	195191	15901	170361	310184	مشتغلون	

Does not Include Establishments of the Government Sector.

لا يشمل منشآت قطاع الحكومة .

الإحصاءات الاقتصادية - نشرة تعداد المنشآت 2008
Economic Statistics - Bulletin of Establishment Census 2008



المنشآت العاملة والمشتغلون بها حسب جنسية ونوع المشتغلين والقطاع

Operating Establishments & Persons Engaged (P.E.) by Nationality, Gender & Sector

أكتوبر 2008

Table No. (18)

جدول رقم (18)

Sector	المجموع Total			المشتغلون غير القطريين Non-Qatari P.E.			المشتغلون القطريون Qatari P.E.			المنشآت العاملة Operating Est.	القطاع
	المجموع Total	إناث Female	ذكور Male	المجموع Total	إناث Female	ذكور Male	المجموع Total	إناث Female	ذكور Male		
Private	666480	29044	637436	659811	26913	632898	6669	2131	4538	23586	خاص
Mixed	45562	8463	37099	38972	6649	32323	6590	1814	4776	200	مختلط
Government Establishment/ Company	46224	10246	35978	32417	6221	26196	13807	4025	9782	208	مؤسسة / شركة حكومية
Non Profit Orgazination	1461	356	1105	1188	225	963	273	131	142	43	هيئات لاتهدف إلي الربح
Total	759727	48109	711618	732388	40008	692380	27339	8101	19238	24037	المجموع

Does not include Establishments of the Government Sector.

لا يشمل منشآت قطاع الحكومة .

الإحصاءات الاقتصادية - نشرة تعداد المنشآت 2008
Economic Statistics - Bulletin of Establishment Census 2008



المنشآت العاملة والمشتغلون بها حسب جنسية ونوع المشتغلين والقطاع
Operating Establishments & Persons Engaged (P.E.) by Nationality, Gender & Sector
أكتوبر 2008 Oct. 2008

Table No. (19)

جدول رقم (19)

Sector		المجموع Total	شركة قابضة Holding Company	فرع منشأة أجنبية Branch of Foreign Establishment	فرع منشأة محلية Branch of Local Establishment	مكاتب إدارة / وحدات مساعدة Administration Offices / Auxiliary units	مركز رئيسي Main Branch	مفردة Individual	القطاع	
									منشآت	مشتغلون
Private	EST.	23586	32	107	9116	261	660	13410	منشآت	خاص
	P. E.	666480	3004	62961	169774	13025	126279	291437	مشتغلون	
Mixed	EST.	200	3	1	133	7	28	28	منشآت	مختلط
	P. E.	45562	973	936	9344	1089	28459	4761	مشتغلون	
Government Establishment/ Compar	EST.	208	2	0	90	13	6	97	منشآت	مؤسسة / شركة حكومية
	P. E.	46224	203	0	15676	1780	15111	13454	مشتغلون	
Non Profit Orgazination	EST.	43	0	2	17	3	2	19	منشآت	هيئات لاتهدف إلي الربح
	P. E.	1461	0	13	397	7	512	532	مشتغلون	
Total	EST.	24037	37	110	9356	284	696	13554	منشآت	المجموع
	P. E.	759727	4180	63910	195191	15901	170361	310184	مشتغلون	

Does not Include Establishments of the Government Sector.

لا يشمل منشآت قطاع الحكومة .

الإحصاءات الاقتصادية - نشرة تعداد المنشآت 2008
Economic Statistics - Bulletin of Establishment Census 2008



المنشآت العاملة والمشتغلون بها حسب جنسية ونوع المشتغلين وصفة المنشأة

Operating Establishments & Persons Engaged (P.E.) by Nationality, Gender & Characteristic of Establishment

أكتوبر 2008

Table No. (20)

جدول رقم (20)

Sector	المجموع Total			المشتغلون غير القطريين Non-Qatari P.E.			المشتغلون القطريون Qatari P.E.			المنشآت العاملة Operating Est.	القطاع
	المجموع Total	إناث Female	ذكور Male	المجموع Total	إناث Female	ذكور Male	المجموع Total	إناث Female	ذكور Male		
Individual	310184	18295	291889	303646	15933	287713	6538	2362	4176	13554	مفردة
Main Branch	170361	12584	157777	160629	10328	150301	9732	2256	7476	696	مركز رئيسي
Administration Offices / Auxiliary Units	15901	1124	14777	14712	757	13955	1189	367	822	284	مكاتب الإدارة / وحدات مساعدة
Branch of Local Establishment	195191	14257	180934	185674	11251	174423	9517	3006	6511	9356	فرع منشأة محلية
Branch of Foreign Establishment	63910	1204	62706	63714	1153	62561	196	51	145	110	فرع منشأة أجنبية
Holding Company	4180	645	3535	4013	586	3427	167	59	108	37	شركة قابضة
Total	759727	48109	711618	732388	40008	692380	27339	8101	19238	24037	المجموع

Does not Include Establishments of the Government Sector.

لا يشمل منشآت قطاع الحكومة.

الإحصاءات الاقتصادية - نشرة تعداد المنشآت 2008
Economic Statistics - Bulletin of Establishment Census 2008



المنشآت العاملة والمشتغلون بها حسب فئات عدد المشتغلين وصفة المنشأة

Operating Establishments & Persons Engaged (P.E.) by Category of Number of (P.E.) & Characteristic of Establishment
أكتوبر 2008 Oct. 2008

Table No. (21)

جدول رقم (21)

Characteristic of Establishment		المجموع Total	+ 500	499 - 100	99 - 50	49 - 35	34 - 10	9 - 5	4 - 1	صفة المنشأة	
Individual	EST.	13554	83	361	518	321	2302	2784	7185	منشآت	مفردة
	P. E.	310184	116166	70313	35156	12947	39799	18023	17780	مشتغلون	
Main Branch	EST.	696	56	93	55	38	184	117	153	منشآت	مركز رئيسي
	P. E.	170361	141137	19477	3631	1501	3412	760	443	مشتغلون	
Administration Offices / Auxiliary Unit	EST.	284	8	23	27	13	86	45	82	منشآت	مكاتب الإدارة / وحدات مساعدة
	P. E.	15901	6328	5265	1668	527	1594	296	223	مشتغلون	
Branch of Local Establishment	EST.	9356	60	238	241	200	1668	2053	4896	منشآت	فرع منشأة محلية
	P. E.	195191	72006	45306	16080	7940	28435	13226	12198	مشتغلون	
Branch of Foreign Establishment	EST.	110	11	17	19	9	27	11	16	منشآت	فرع منشأة أجنبية
	P. E.	63910	57753	3904	1273	367	488	75	50	مشتغلون	
Holding Company	EST.	37	2	10	3	4	9	7	2	منشآت	شركة قابضة
	P. E.	4180	1396	2176	186	174	196	48	4	مشتغلون	
Total	EST.	24037	220	742	863	585	4276	5017	12334	منشآت	المجموع
	P. E.	759727	394786	146441	57994	23456	73924	32428	30698	مشتغلون	

Does not Include Establishments of the Government Sector.

لا يشمل منشآت قطاع الحكومة .

State of Qatar
Statistics Authority
Economic Statistics Department



دولة قطر
جهاز الإحصاء
إدارة الإحصاءات الاقتصادية

الإحصاءات الاقتصادية - نشرة تعداد المنشآت 2008
Economic Statistics - Bulletin of Establishment Census 2008

استمارة تعداد المنشآت
Economic Census Questionnaire
2008

سجل التعداد الاقتصادي أكتوبر 2008

أولاً : تعليمات عامة :

- 1- يخصص سجل أو سجلات منفصلة لكل منطقة على حدة وتدون بيانات منشآت كل مربع بصورة متسلسلة على أن يبدأ من المربع الأول في المنطقة أو الرمز الأصغر.
- 2- تستوفي بيانات كل منشأة في استمارة منفصلة بداية من أول منشأة في المربع وبترتيب تسلسل أرقام تعداد المنشآت .
- 3- في حالة وجود مربع لا توجد به أية منشآت يكتب رمز هذا المربع في كشف بيان رموز المربعات التي لا توجد بها منشآت في نهاية السجل.
- 4- ترقم استمارات السجل بأرقام متتابعة على أن يبدأ التسلسل لصفحات السجل من رقم (1) وتدون على غلاف السجل جملة عدد الصفحات والمستوفاه منها .
- 5- لايد من استيفاء البيانات الإدارية والتعريفية على الغلاف الخارجي والداخلي وأعلى الاستمارة أولاً بأول وقبل البدء في تسجيل البيانات.
- 6- تكتب الأرقام داخل المربعات سواء للبيانات الإدارية والتعريفية أو البنود الأخرى بمراعاة الحدود العشرية وبالأرقام الإفرنجية .
- 7- عند اختيار إجابة من الإجابات المرمره مسبقاً توضع علامة دائرة عليها .
- 8- لا يكتفي الباحث بتتبع أرقام المنشآت المكتوبة على مداخل المنشآت بل يتأكد من تمام حصر المنشآت التي تزاول أنشطة داخل المباني السكنية والفنادق وإذا وجد مثل هذه الحالات وأنها لم تحصر تعطى آخر رقم منشأة في المربع وتستوفي بياناتها ويبلغ المفتش عنها للتأكد وتسجل بياناتها.
- 9- المنشآت التي توجد مغلقه يوم المرور عليها لا سبب مؤقتة ، يعاود المرور عليها في يوم آخر لاستيفاء بياناتها ويستمر المرور حتى آخر يوم من أيام الحصر .
- 10- لا يحصر المخزن المغلق الذي لا يعمل به مشغلون والذي غالباً ما يستخدم للاحتياجات الذاتية للمنشأة التابع لها . أي لا يكتب له رقم تعداد منشأة ولا تسجل بياناته في الاستمارة، ولكن يحصر فقط المخزن المفتوح الذي يعمل به مشغلون.

ثانياً: تعريف المنشأة

مؤسسة أو جزء من مؤسسة تزاول في مكان ثابت داخل منطقته جغرافية واحده نشاطاً اقتصادياً واحداً أو غالباً . يباشر النشاط فيها حائز واحد سواء كان شخصاً طبيعياً (فرداً أو مجموعة أفراد) أو شخصاً اعتبارياً(شركة أو جهة حكومية) وعلى ذلك فإن أركان المنشأة هي :-

- 1- مكان ثابت
- 2- مزاوله نشاط اقتصادي
- 3- حائز (طبيعي أو اعتباري)

فإذا كانت المنشأة :

- 1- تزاول نشاطها في أكثر من مكان سواء كان واحداً أو متكاملأ أو متماثلاً ولا تتوفر عنها بيانات منفصلة فتعامل جميع الأماكن داخل حدود المربع كمنشأة واحدة ما دام الحائز واحداً.
- 2- تزاول أكثر من نشاط في مكان واحد أو عدة أماكن داخل حدود المربع وأماكن فصل بيانات كل نشاط على حدة وكذا عدد المشغلين لكل نشاط فيعامل كل نشاط على أساس انه منشأة منفصلة .
- 3- وفي حالة عدم إمكانية فصل البيانات لكل نشاط على حدة فتعامل كلها كمنشأة واحدة ويغلب النشاط الاقتصادي الذي تعتبره المنشأة رئيسياً لها .

4- لا يدخل ضمن تعريف المنشآت :

- 1- الباعة المتجولون .
 - 2- سيارات نقل المياه.
 - 3- سيارات نقل الركاب بالاجره (التاكسي) .
 - 4- موقع العمل في تشييد الطرق والبناء .
 - 5- الأكشاك غير الثابتة .
 - 6- المخازن المغلقة التابعة للمنشآت والتي لا يعمل بها مشغلون .
- كما أن لأغراض هذا التعداد لا تعتبر :

- 1- المساجد ضمن المنشآت التي يشملها هذا التعداد .
- 2- المزارع والعزب ضمن المنشآت التي يشملها التعداد.

عملية تجهيز البيانات

العملية	اسم المشتغل	توقيعة	اسم المشرف	توقيعه	تاريخ الانجاز
مراجعة مكتبية					
ترميز					
مراجعة ترميز					
ادخال					
تصويب اخطاء					
ادخال تصويب					
تصويب اخطاء					
ادخال تصويب					
تصويب اخطاء					
ادخال تصويب					